

Levantamento dos Investimentos Públicos Federais em Instituições Museais 2014

Período de realização: abril a outubro de 2015

Coordenação de Estudos Socioeconômicos e Sustentabilidade - Ceses

Departamento de Difusão, Fomento e Economia dos Museus - DDFEM

Instituto Brasileiro de Museus - Ibram/MinC

# Investimentos no Campo Museal 2014



Brasília, outubro de 2015

# CONTEXTUALIZAÇÃO

# Levantamento dos Investimentos no Campo Museal 2014

Desde 2011, o Instituto Brasileiro de Museus - Ibram/MinC empreende anualmente o **Levantamento dos Investimentos Públicos Federais em Instituições Museais** efetuados pelo governo federal por meio da pasta da Cultura.

**Objetivo:** identificar todos os empenhos realizados pelas unidades orçamentárias do Sistema MinC em cada exercício, caracterizados como investimentos no campo museal\*.

\*Para fins deste estudo, a categoria *campo museal* compreende instituições museais ou instituições culturais que desenvolvam atividades de natureza museal.

# Levantamento dos Investimentos no Campo Museal 2014

**Universo de pesquisa:** além dos projetos financiados com alocação de recursos orçamentários do Tesouro ou por meio do Fundo Nacional de Cultura - FNC, mecanismo de apoio do Programa Nacional de Apoio à Cultura (Pronac/Lei Rouanet\*), abrange também os projetos do campo museal qualificados na modalidade Incentivo Fiscal\*\* desse programa, isto é, projetos patrocinados por empresas tributadas com base no lucro real e pessoas físicas pagadoras de imposto de renda mediante incentivo fiscal.

\* Lei 8.313/1991.

\*\* O Incentivo Fiscal, também chamado de Renúncia Fiscal ou Mecenato, é uma forma de estimular o apoio da iniciativa privada ao setor cultural. (Portal do Ministério da Cultura. Programa Nacional de Apoio à Cultura (Pronac). Disponível em: <http://www.cultura.gov.br/programa-nacional-de-apoio-a-cultura-pronac->. Acesso em: 23/10/2015.

# Levantamento dos Investimentos no Campo Museal 2014

**Metodologia:** apuração de projetos e os seus respectivos valores no ano de referência, acompanhamento da evolução dos recursos aplicados no campo e elaboração anual da série histórica.

## Fontes de dados:

- **Orçamento direto e FNC:** SIMINC - Sistema de Informações do Ministério da Cultura\*
- **Incentivo fiscal:** SalicNet - Sistema de Apoio às Leis de Incentivo à Cultura

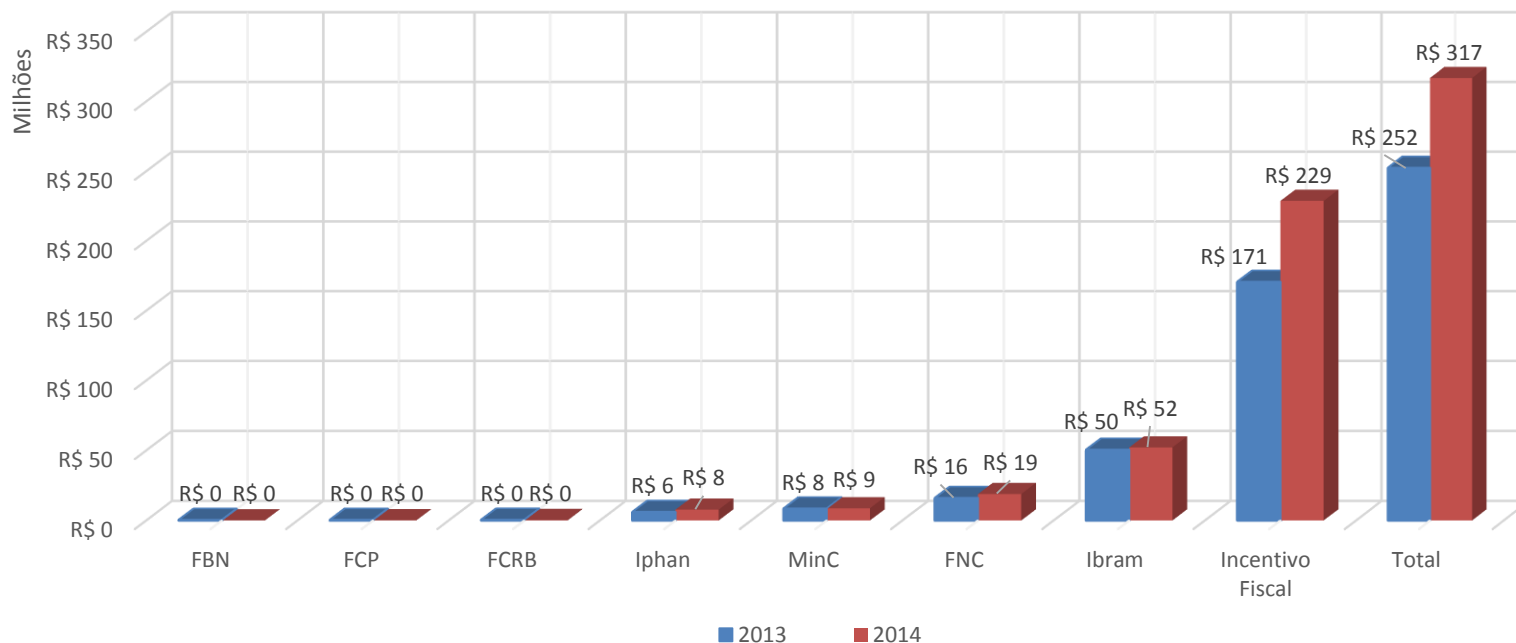
**Ano de referência:** 2014

**Período de realização:** abril a outubro de 2015

\*Agradecemos à equipe da Coordenação Geral de Planejamento Setorial, Subsecretaria de Planejamento, Orçamento e Administração, Secretaria Executiva do Ministério da Cultura - CGPS/SPOA/SE/MinC pela colaboração no envio das informações.

# SÉRIES HISTÓRICAS

Investimentos (R\$) no campo museal realizados pelo Sistema Minc em 2013 e 2014 por unidade orçamentária (valores reais em julho de 2015)

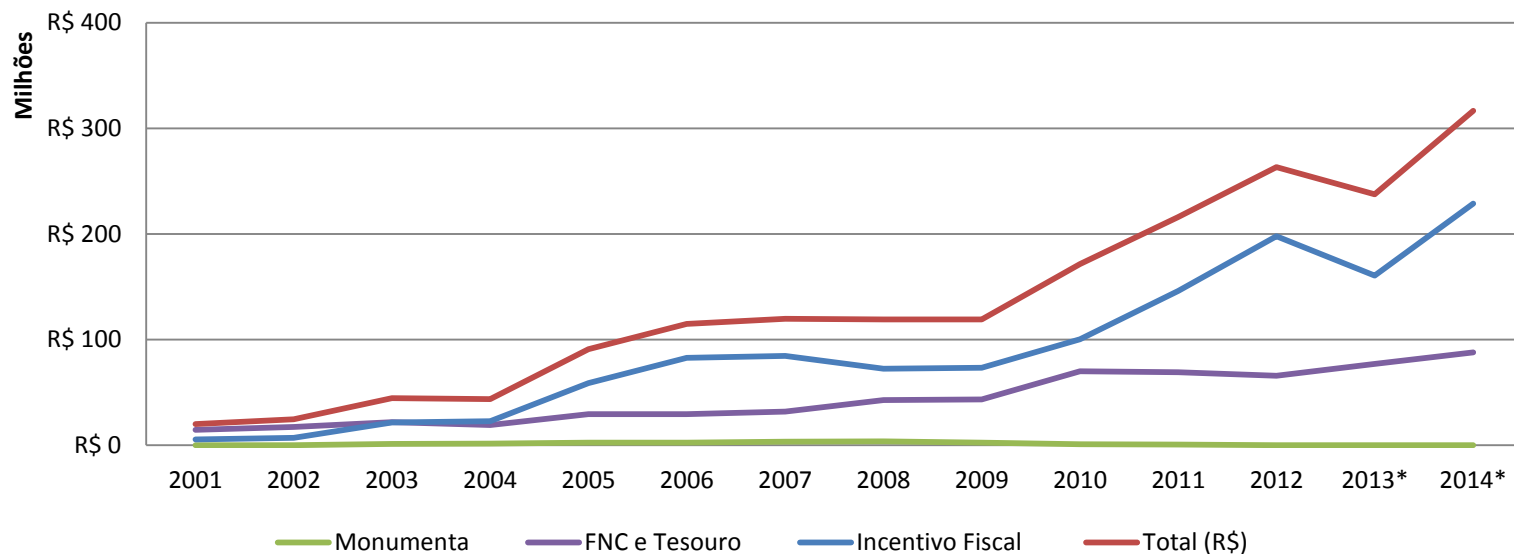


Unidade Orçamentária	2013*	2014*	%
Fundação Biblioteca Nacional (FBN)	R\$ 301.779	R\$ 100.000	-67%
Fundação Cultural Palmares (FCP)	R\$ 336.642	R\$ 200.000	-41%
Fundação Casa de Rui Barbosa (FCRB)	R\$ 387.722	R\$ 317.786	-18%
Instituto do Patrimônio Histórico e Artístico Nacional (Iphan)	R\$ 5.981.300	R\$ 7.737.354	29%
Administração direta - Ministério da Cultura (MinC)	R\$ 8.426.165	R\$ 8.684.231	3%
Fundo Nacional de Cultura (FNC)	R\$ 15.949.258	R\$ 18.872.965	18%
Instituto Brasileiro de Museus (Ibram)	R\$ 50.397.148	R\$ 52.158.471	3%
Incentivo Fiscal	R\$ 170.571.158	R\$ 228.753.283	34%
<b>Total</b>	<b>R\$ 252.351.173</b>	<b>R\$ 316.824.090</b>	<b>26%</b>

\*Houve alterações metodológicas tanto no ano de 2013 como em 2014, especialmente quanto à sistematização do Incentivo Fiscal.

\*\*No Sistema MinC, apenas as unidades orçamentárias Agência Nacional do Cinema – ANCINE e Fundação Nacional de Artes – FUNARTE não realizaram investimentos no campo museal no período em destaque.

Série histórica dos investimentos (R\$) no campo museal realizados pelo Sistema MinC 2001-2014 por fonte de recursos (valores nominais)

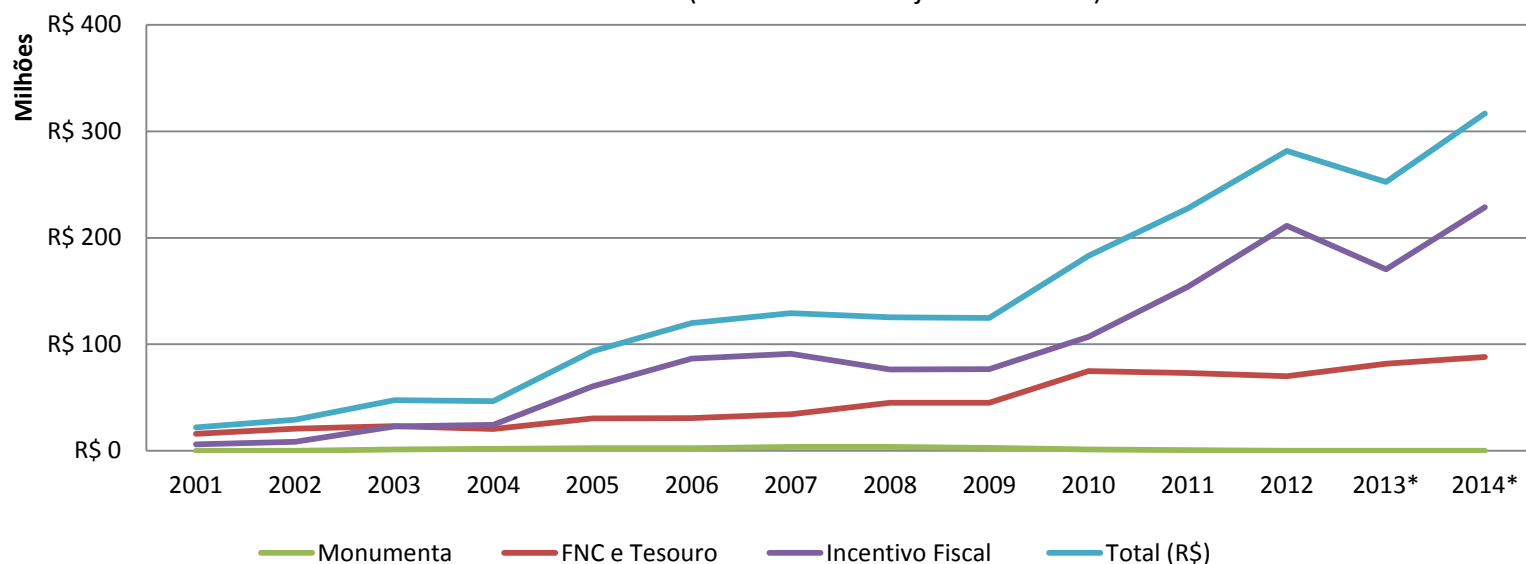


Ano	FNC e Tesouro	Monumenta	Incentivo Fiscal	Total (R\$)
2001	R\$ 14.594.159	R\$ 100	R\$ 5.449.654	R\$ 20.043.913
2002	R\$ 17.373.248	R\$ 80.581	R\$ 7.029.603	R\$ 24.483.432
2003	R\$ 21.828.327	R\$ 1.291.557	R\$ 21.561.104	R\$ 44.680.988
2004	R\$ 19.285.105	R\$ 1.691.434	R\$ 22.840.465	R\$ 43.817.004
2005	R\$ 29.529.927	R\$ 2.506.963	R\$ 58.791.261	R\$ 90.828.152
2006	R\$ 29.446.127	R\$ 2.519.892	R\$ 82.898.498	R\$ 114.864.517
2007	R\$ 31.945.860	R\$ 3.312.249	R\$ 84.579.146	R\$ 119.837.256
2008	R\$ 42.927.833	R\$ 3.545.178	R\$ 72.594.551	R\$ 119.067.562
2009	R\$ 43.236.132	R\$ 2.622.724	R\$ 73.355.216	R\$ 119.214.072
2010	R\$ 70.065.579	R\$ 1.113.529	R\$ 100.327.471	R\$ 171.506.579
2011	R\$ 69.269.574	R\$ 655.215	R\$ 146.102.990	R\$ 216.027.779
2012	R\$ 65.681.629	R\$ 0	R\$ 197.808.750	R\$ 263.490.379
2013*	R\$ 77.009.093	R\$ 0	R\$ 160.620.297	R\$ 237.629.390
2014*	R\$ 88.070.806	R\$ 0	R\$ 228.753.283	R\$ 316.824.090

\*Anos alterações metodológicas.



Série histórica dos investimentos (R\$) no campo museal realizados pelo Sistema MinC 2001-2014 por fonte de recursos (valores reais em julho de 2015)



Série histórica dos investimentos (R\$) no campo museal realizados pelo Sistema MinC 2001-2014 por fonte de recursos (valores reais em julho de 2015)

Ano	FNC e Tesouro	Monumenta	Incentivo Fiscal	Total (R\$)
2001	R\$ 16.096.108	R\$ 110	R\$ 6.010.501	R\$ 22.106.720
2002	R\$ 20.792.887	R\$ 96.441	R\$ 8.413.265	R\$ 29.302.594
2003	R\$ 23.213.433	R\$ 1.373.512	R\$ 22.929.254	R\$ 47.516.198
2004	R\$ 20.502.078	R\$ 1.798.171	R\$ 24.281.797	R\$ 46.582.046
2005	R\$ 30.388.005	R\$ 2.579.810	R\$ 60.499.612	R\$ 93.467.427
2006	R\$ 30.712.699	R\$ 2.628.281	R\$ 86.464.228	R\$ 119.805.207
2007	R\$ 34.469.826	R\$ 3.573.942	R\$ 91.261.542	R\$ 129.305.310
2008	R\$ 45.150.658	R\$ 3.728.749	R\$ 76.353.533	R\$ 125.232.940
2009	R\$ 45.260.522	R\$ 2.745.524	R\$ 76.789.832	R\$ 124.795.878
2010	R\$ 74.827.047	R\$ 1.189.202	R\$ 107.145.455	R\$ 183.161.703
2011	R\$ 72.979.777	R\$ 690.310	R\$ 153.928.529	R\$ 227.598.616
2012	R\$ 70.169.353	R\$ 0	R\$ 211.324.112	R\$ 281.493.464
2013*	R\$ 81.780.014	R\$ 0	R\$ 170.571.158	R\$ 252.351.173
2014*	R\$ 88.070.806	R\$ 0	R\$ 228.753.283	R\$ 316.824.090

\*Anos com alterações metodológicas.

Série histórica dos investimentos (R\$) no campo museal realizados pelo Sistema MinC 2001-2014 por fonte de recursos (valores reais em julho de 2015\*\*)

Ano	FNC e Tesouro	Monumenta	Incentivo Fiscal	Total (R\$)
2001	R\$ 16.096.108	R\$ 110	R\$ 6.010.501	R\$ 22.106.720
2002	R\$ 20.792.887	R\$ 96.441	R\$ 8.413.265	R\$ 29.302.594
2003	R\$ 23.213.433	R\$ 1.373.512	R\$ 22.929.254	R\$ 47.516.198
2004	R\$ 20.502.078	R\$ 1.798.171	R\$ 24.281.797	R\$ 46.582.046
2005	R\$ 30.388.005	R\$ 2.579.810	R\$ 60.499.612	R\$ 93.467.427
2006	R\$ 30.712.699	R\$ 2.628.281	R\$ 86.464.228	R\$ 119.805.207
2007	R\$ 34.469.826	R\$ 3.573.942	R\$ 91.261.542	R\$ 129.305.310
2008	R\$ 45.150.658	R\$ 3.728.749	R\$ 76.353.533	R\$ 125.232.940
2009	R\$ 45.260.522	R\$ 2.745.524	R\$ 76.789.832	R\$ 124.795.878
2010	R\$ 74.827.047	R\$ 1.189.202	R\$ 107.145.455	R\$ 183.161.703
2011	R\$ 72.979.777	R\$ 690.310	R\$ 153.928.529	R\$ 227.598.616
2012	R\$ 70.169.353	R\$ 0	R\$ 211.324.112	R\$ 281.493.464
2013*	R\$ 81.780.014	R\$ 0	R\$ 170.571.158	R\$ 252.351.173
2014*	R\$ 88.070.806	R\$ 0	R\$ 228.753.283	R\$ 316.824.090

Fatores de correção pelo INPC em julho de 2015

2001	1,1029144
2002	1,1968336
2003	1,0634545
2004	1,0631043
2005	1,0290579
2006	1,0430132
2007	1,0790076
2008	1,0517805
2009	1,0468217
2010	1,0679573
2011	1,0535618
2012	1,0683254
2013	1,0619527
2014	1

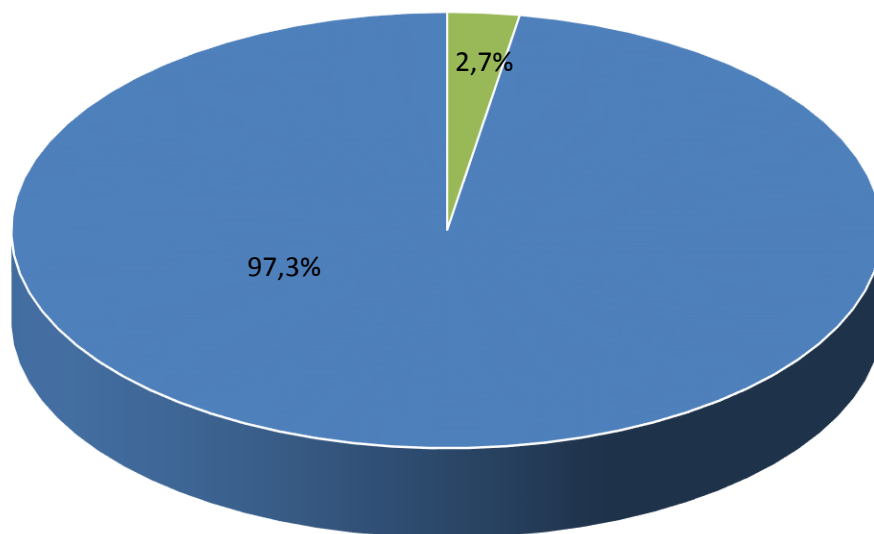
\*Anos com alterações metodológicas.

\*\*O valor real é resultante da multiplicação do valor nominal do ano pelo índice de correção no período pelo INPC (IBGE) desse mesmo ano a partir do ano base, que, para fins deste estudo, tem como recorte (data inicial e final) o mês de julho, iniciando em 2014 retroativamente até 2001. O índice de correção é calculado pela ferramenta do Banco Central, disponível no site da instituição em <https://www3.bcb.gov.br/CALCIDADA0/publico/exibirFormCorrecaoValores.do?method=exibirFormCorrecaoValores>.

# POR UNIDADE ORÇAMENTÁRIA

## Administração Direta (MinC)

Valores (R\$) e % empenhos no campo museal com recursos do Tesouro e do Pronac realizados pelo MinC em 2014



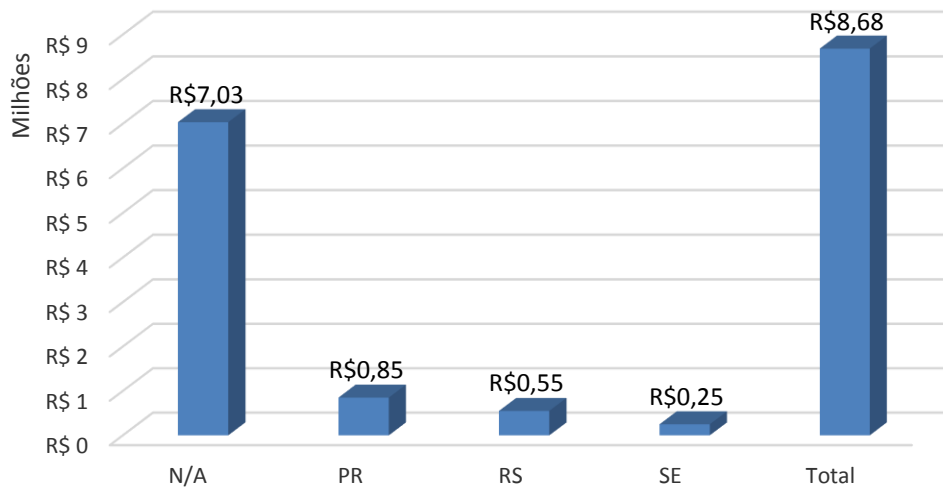
■ Empenhos MinC

■ Total Empenhado pelo Sistema MinC

Unidade Orçamentária	Investimento 2014 (Valores Empenhados - R\$)	%
FBN	R\$ 100.000	0,03%
FCP	R\$ 200.000	0,06%
FCRB	R\$ 317.786	0,10%
Iphan	R\$ 7.737.354	2,44%
<b>Empenhos MinC</b>	<b>R\$ 8.684.231</b>	<b>2,74%</b>
FNC	R\$ 18.872.965	5,96%
Ibram	R\$ 52.158.471	16,46%
Incentivo Fiscal	R\$ 228.753.283	72%
<b>Total Empenhado pelo Sistema MinC</b>	<b>R\$ 316.824.090</b>	<b>100%</b>

## MinC - Empenhos por UF em 2014

MinC - Valores empenhados (R\$) no campo museal com recursos do Tesouro e do FNC em 2014 por UF

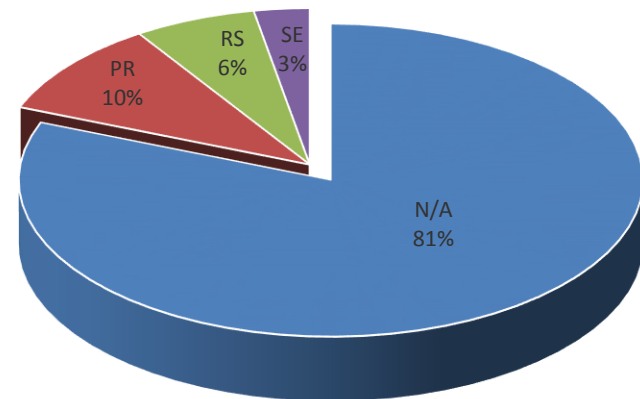


UF	Investimento 2014 (Valores Empenhados - R\$)	%
N/A	R\$ 7.034.231	81%
PR	R\$ 850.000	10%
RS	R\$ 550.000	6%
SE	R\$ 250.000	3%
<b>Total</b>	<b>R\$ 8.684.231</b>	<b>100%</b>

### Observação:

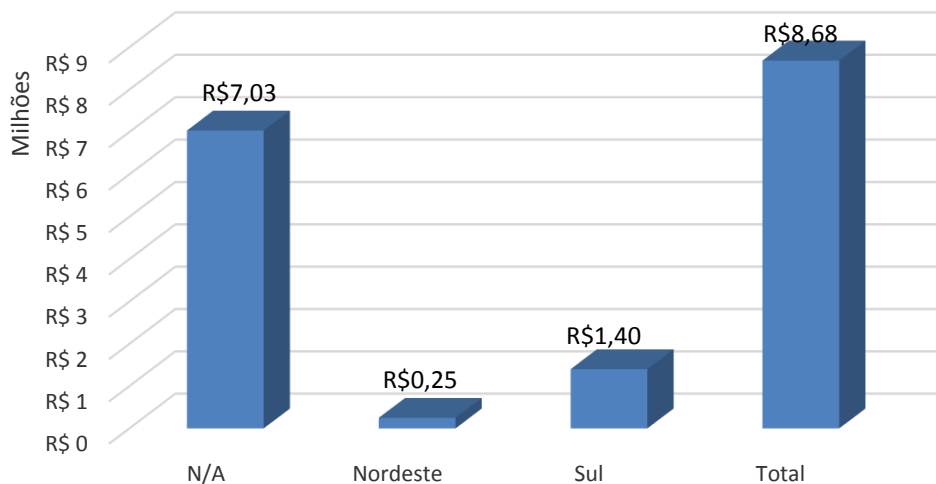
N/A (Não se aplica): em 2014, para a UO Administração Direta (MinC), a categoria N/A corresponde às ações planejadas para ocorrerem em âmbito federal ou no exterior.

MinC - % empenhos no campo museal com recursos do Tesouro e do FNC por UF em 2014



## MinC - Empenhos por região em 2014

MinC - Valores empenhados (R\$) no campo museal com recursos do Tesouro e do FNC por região em 2014

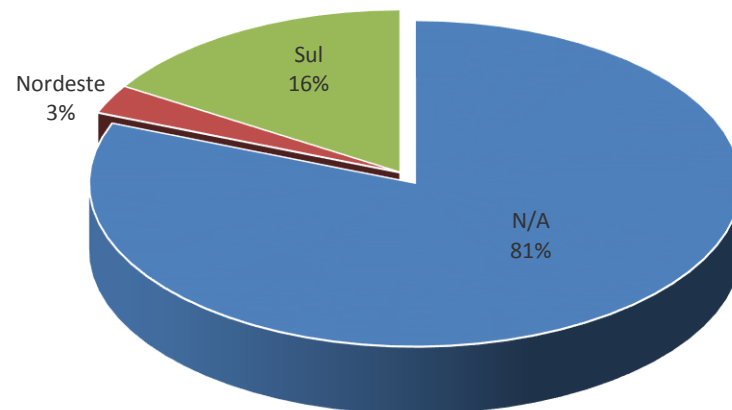


Região	Investimento 2014 (Valores Empenhados - R\$)	%
N/A	R\$ 7.034.231	81%
Nordeste	R\$ 250.000	3%
Sul	R\$ 1.400.000	16%
<b>Total</b>	<b>R\$ 8.684.231</b>	<b>100%</b>

### Observação:

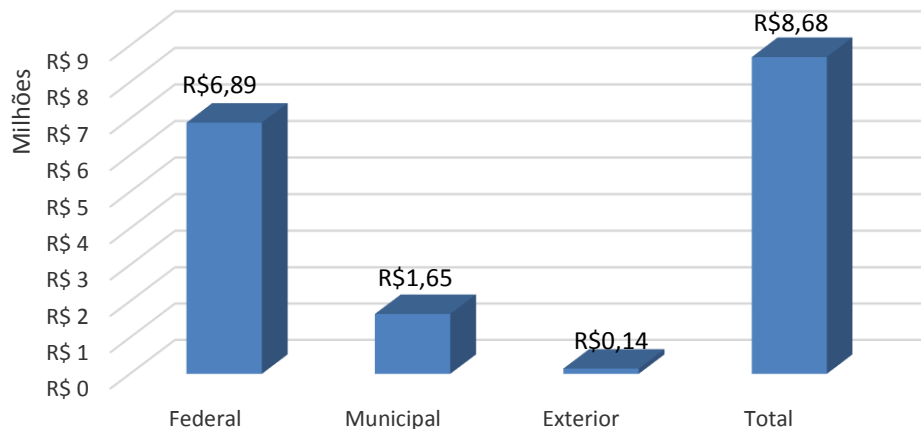
N/A (Não se aplica): em 2014, para a UO Administração Direta (MinC), a categoria N/A corresponde às ações planejadas para ocorrerem em âmbito federal ou no exterior.

MinC - % empenhos no campo museal com recursos do Tesouro e do FNC por região em 2014



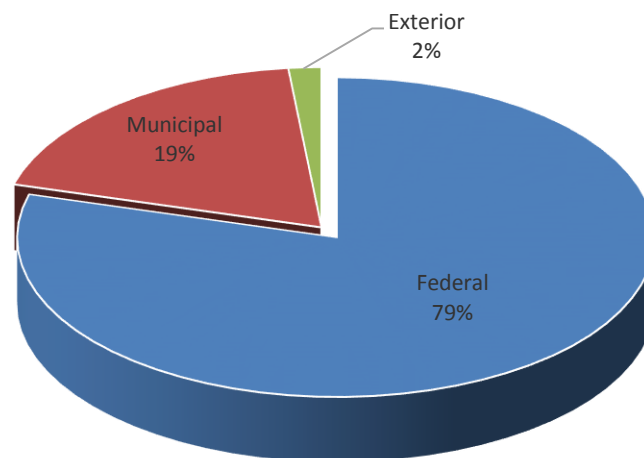
## MinC - Empenhos conforme a localização da ação em 2014

Minc - Valores empenhados (R\$) no campo museal com recursos do Tesouro e do FNC conforme a localização da ação em 2014



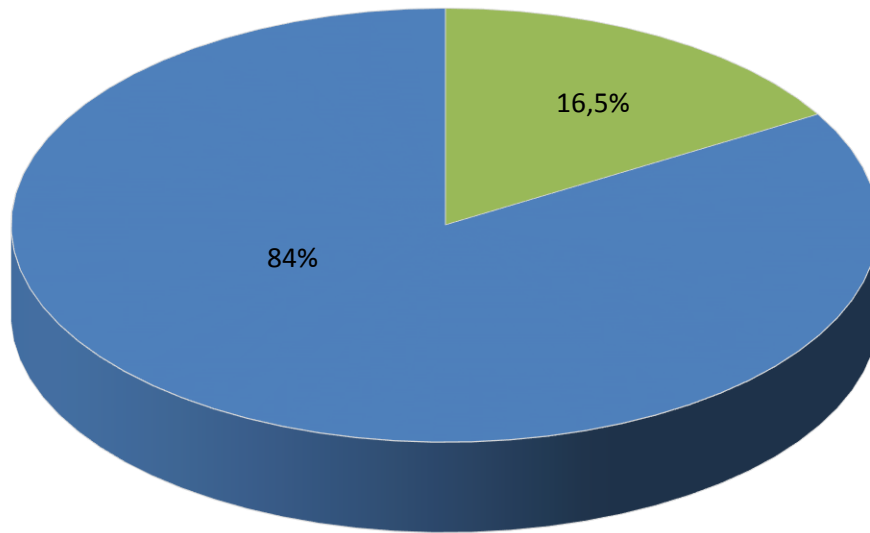
Localização da Ação	Investimento 2014 (Valores Empenhados - R\$)	%
Federal	R\$ 6.890.219	79%
Municipal	R\$ 1.650.000	19%
Exterior	R\$ 144.012	2%
<b>Total</b>	<b>R\$ 8.684.231</b>	<b>100%</b>

Minc - % empenhos no campo museal com recursos do Tesouro e do FNC conforme a localização da ação em 2014



## Ibram

Valores (R\$) e % empenhos no campo museal com recursos do Tesouro e do Pronac realizados pelo Ibram em 2014



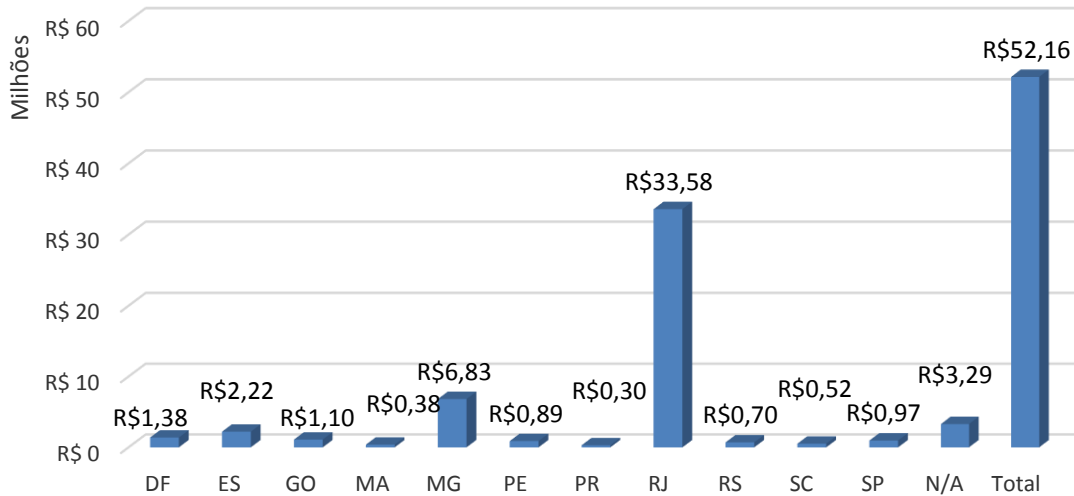
■ Empenhos Ibram ■ Total Empenhado pelo Sistema MinC

Unidade Orçamentária	Investimento 2014 (Valores empenhados - R\$)	%
FBN	R\$ 100.000	0,03%
FCP	R\$ 200.000	0,06%
FCRB	R\$ 317.786	0,10%
Iphan	R\$ 7.737.354	2,44%
MinC	R\$ 8.684.231	2,74%
FNC	R\$ 18.872.965	5,96%
<b>Empenhos Ibram</b>	<b>R\$ 52.158.471</b>	<b>16,46%</b>
Incentivo Fiscal	R\$ 228.753.283	72%
<b>Total Empenhado pelo Sistema MinC</b>	<b>R\$ 316.824.090</b>	<b>100%</b>



## Ibram - Empenhos por UF em 2014

Ibram - Valores empenhados (R\$) no campo museal com recursos do Tesouro e do FNC por UF em 2014

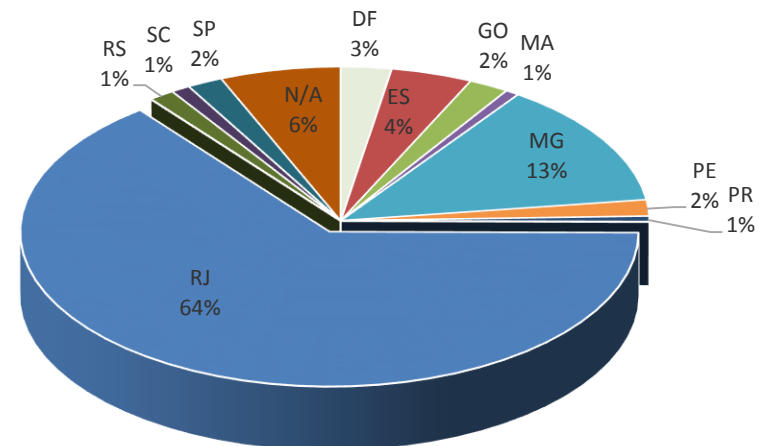


UF	Investimento 2014 (Valores Empenhados - R\$)	%
DF	R\$ 1.382.070	3%
ES	R\$ 2.219.353	4%
GO	R\$ 1.095.877	2%
MA	R\$ 375.858	1%
MG	R\$ 6.830.516	13%
PE	R\$ 888.546	2%
PR	R\$ 300.000	1%
RJ	R\$ 33.582.332	64%
RS	R\$ 701.760	1%
SC	R\$ 519.683	1%
SP	R\$ 969.400	2%
N/A	R\$ 3.293.075	6%
<b>Total</b>	<b>R\$ 52.158.471</b>	<b>100%</b>

### Observação:

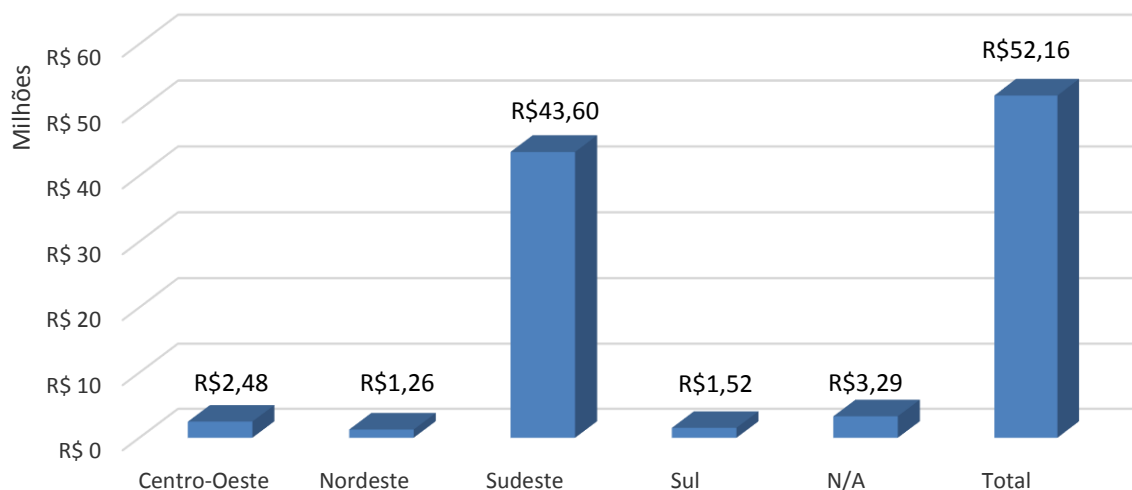
N/A (Não se aplica): em 2014, para a UO Ibram, a categoria N/A corresponde às ações planejadas para ocorrerem em âmbito federal.

Ibram - % empenhos no campo museal com recursos do Tesouro e do FNC por UF em 2014



## Ibram - Empenhos por região em 2014

Ibram - Valores empenhados (R\$) no campo museal com recursos do Tesouro e do FNC por região em 2014

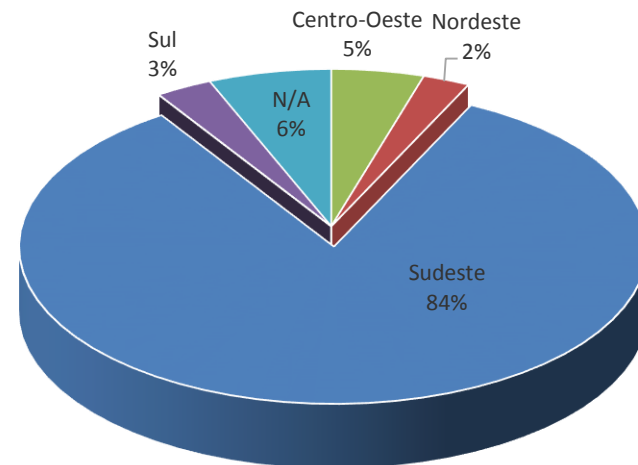


Investimento 2014		
Região	(Valores Empenhados - R\$)	%
Centro-Oeste	R\$ 2.477.947	5%
Nordeste	R\$ 1.264.404	2%
Sudeste	R\$ 43.601.601	84%
Sul	R\$ 1.521.444	3%
N/A	R\$ 3.293.075	6%
<b>Total</b>	<b>R\$ 52.158.471</b>	<b>100%</b>

### Observação:

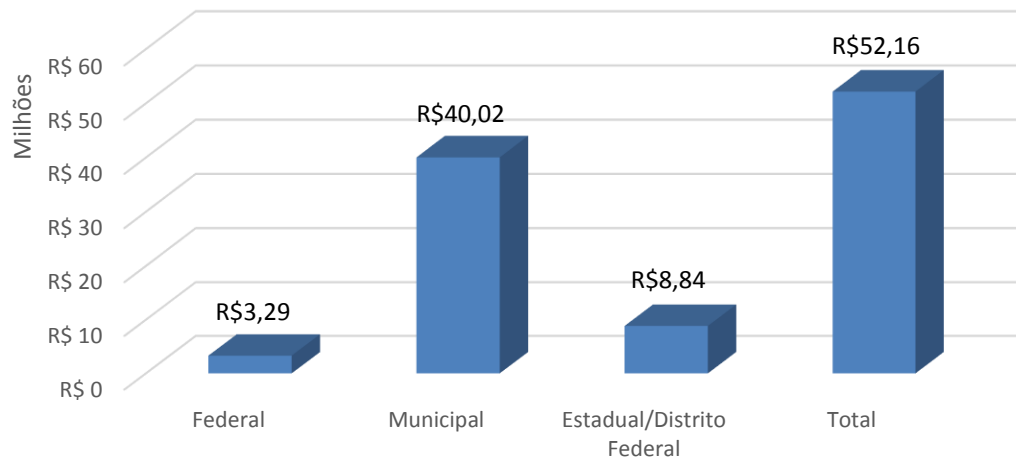
N/A (Não se aplica): em 2014, para a UO Ibram, a categoria N/A corresponde às ações planejadas para ocorrerem em âmbito federal.

Ibram - % empenhos no campo museal com recursos do Tesouro e do FNC por região em 2014



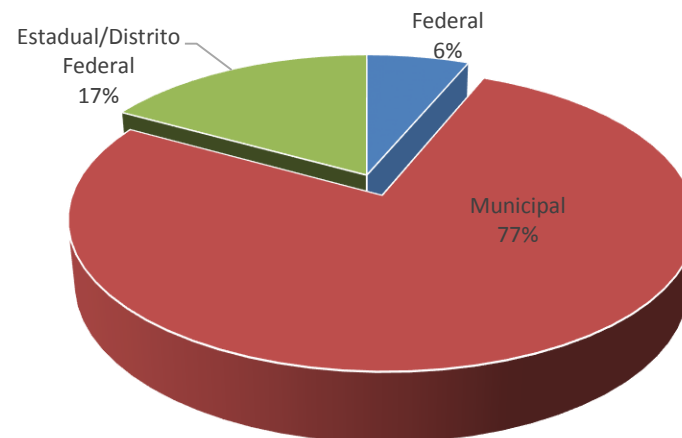
# Ibram - Empenhos conforme a localização da ação em 2014

Ibram - Valores empenhados (R\$) no campo museal com recursos do Tesouro e do FNC conforme a localização da ação em 2014



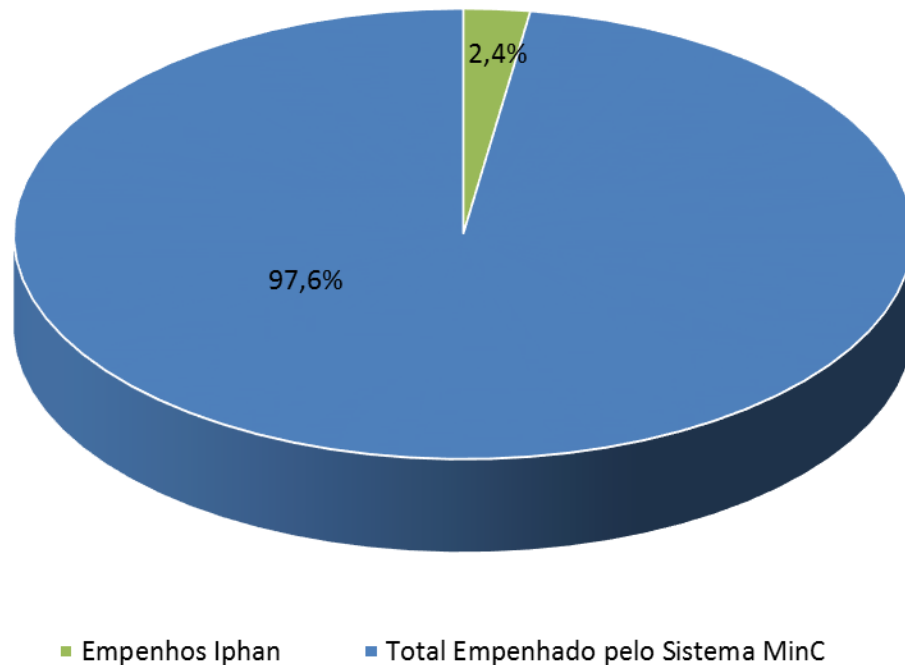
Localização da Ação	Investimento 2014 (Valores Empenhados - R\$)	%
Federal	R\$ 3.293.075	6%
Municipal	R\$ 40.024.038	77%
Estadual/Distrito Federal	R\$ 8.841.357	17%
<b>Total</b>	<b>R\$ 52.158.471</b>	<b>100%</b>

Ibram - % empenhos no campo museal com recursos do Tesouro e do FNC conforme a localização da ação em 2014



# Iphan

Valores (R\$) e % empenhos no campo museal com recursos do Tesouro e do Pronac realizados pelo Iphan em 2014



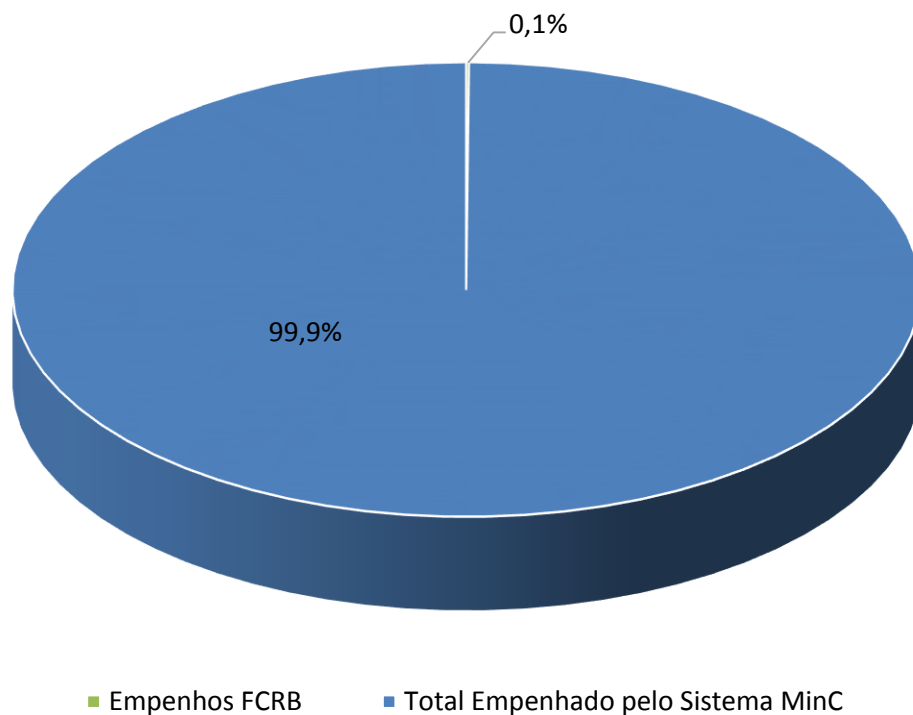
Unidade Orçamentária	Investimento 2014 (Valores empenhados - R\$)	%
FBN	R\$ 100.000	0,03%
FCP	R\$ 200.000	0,06%
FCRB	R\$ 317.786	0,10%
<b>Empenhos Iphan</b>	<b>R\$ 7.737.354</b>	<b>2,44%</b>
MinC	R\$ 8.684.231	2,74%
FNC	R\$ 18.872.965	5,96%
Ibram	R\$ 52.158.471	16,46%
Incentivo Fiscal	R\$ 228.753.283	72%
<b>Total Empenhado pelo Sistema MinC</b>	<b>R\$ 316.824.090</b>	<b>100%</b>

\*Observação:

Todos os empenhos no campo museal realizados pela UO Iphan em 2014 foram em âmbito federal (localização da ação).

## FCRB

Valores (R\$) e % empenhos no campo museal com recursos do Tesouro e do Pronac realizados pela FCRB em 2014



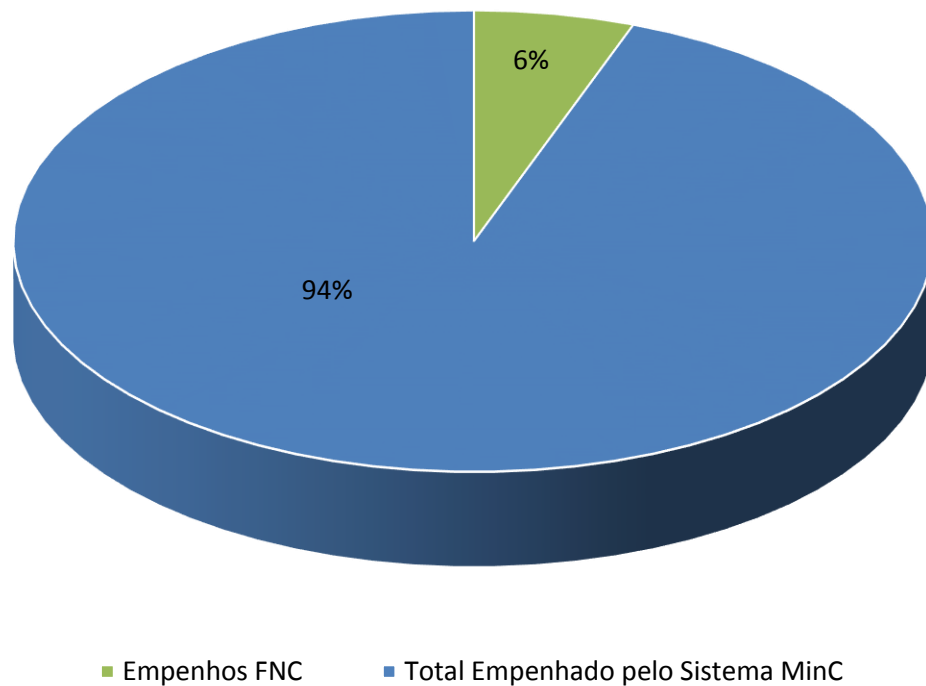
Unidade Orçamentária	Investimento 2014 (Valores Empenhados - R\$)	%
FBN	R\$ 100.000	0,03%
FCP	R\$ 200.000	0,06%
<b>Empenhos FCRB</b>	<b>R\$ 317.786</b>	<b>0,10%</b>
Iphan	R\$ 7.737.354	2,44%
MinC	R\$ 8.684.231	2,74%
FNC	R\$ 18.872.965	5,96%
Ibram	R\$ 52.158.471	16,46%
Incentivo Fiscal	R\$ 228.753.283	72%
<b>Total Empenhado pelo Sistema MinC</b>	<b>R\$ 316.824.090</b>	<b>100%</b>

\*Observação:

Todos os empenhos no campo museal realizados pela UO FCRB em 2014 foram no estado do Rio de Janeiro (localização da ação).

## FNC

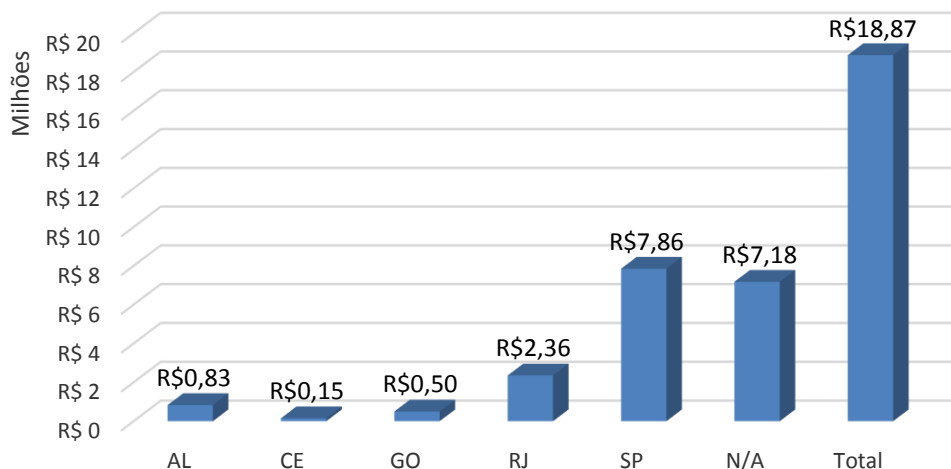
Valores (R\$) e % empenhos no campo museal com recursos do Tesouro e do Pronac realizados pelo FNC em 2014



Unidade Orçamentária	Investimento 2014 (Valores empenhados - R\$)	%
FBN	R\$ 100.000	0,03%
FCP	R\$ 200.000	0,06%
FCRB	R\$ 317.786	0,10%
Iphan	R\$ 7.737.354	2,44%
MinC	R\$ 8.684.231	2,74%
<b>Empenhos FNC</b>	<b>R\$ 18.872.965</b>	<b>5,96%</b>
Ibram	R\$ 52.158.471	16,46%
Incentivo Fiscal	R\$ 228.753.283	72%
<b>Total Empenhado pelo Sistema MinC</b>	<b>R\$ 316.824.090</b>	<b>100%</b>

## FNC - Empenhos por UF em 2014

FNC - Valores empenhados (R\$) no campo museal com recursos do Tesouro e do FNC por UF em 2014

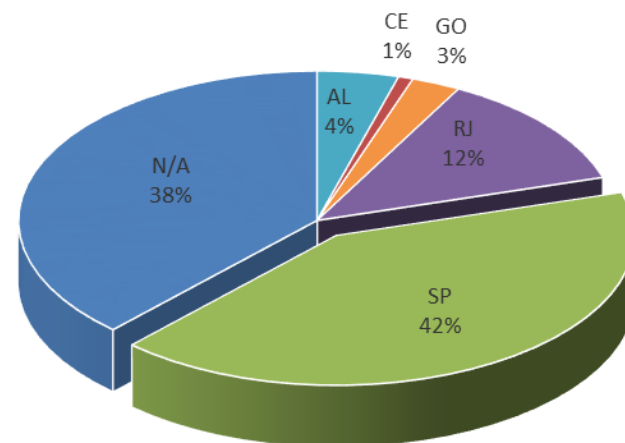


UF	Investimento 2014 (Valores Empenhados - R\$)	%
AL	R\$ 830.617	4%
CE	R\$ 151.600	1%
GO	R\$ 500.000	3%
RJ	R\$ 2.356.350	12%
SP	R\$ 7.855.200	42%
N/A	R\$ 7.179.197	38%
<b>Total</b>	<b>R\$ 18.872.965</b>	<b>100%</b>

### Observação:

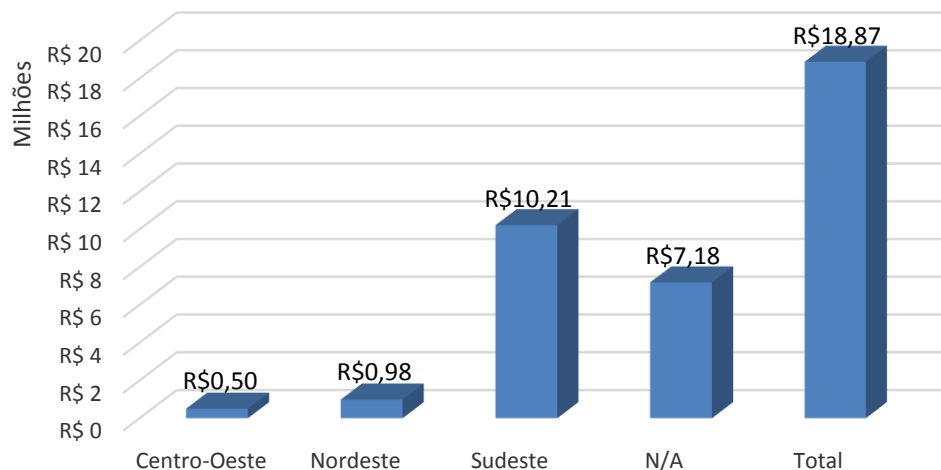
N/A (Não se aplica): em 2014, para a UO FNC, a categoria N/A corresponde às ações planejadas para ocorrerem em âmbito federal.

FNC - % empenhos no campo museal com recursos do Tesouro e do FNC por UF em 2014



## FNC - Empenhos por região em 2014

FNC - Valores empenhados (R\$) no campo museal com recursos do Tesouro e do FNC por região em 2014

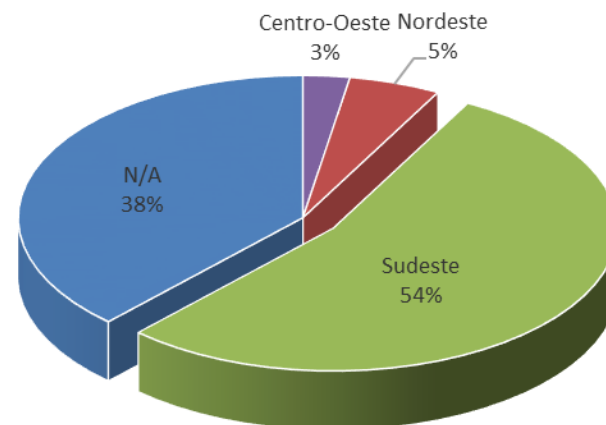


Região	Investimento 2014 (Valores Empenhados - R\$)	%
Centro-Oeste	R\$ 500.000	3%
Nordeste	R\$ 982.217	5%
Sudeste	R\$ 10.211.550	54%
N/A	R\$ 7.179.197	38%
<b>Total</b>	<b>R\$ 18.872.965</b>	<b>100%</b>

### Observação:

N/A (Não se aplica): em 2014, para a UO Ibram, a categoria N/A corresponde às ações planejadas para ocorrerem em âmbito federal.

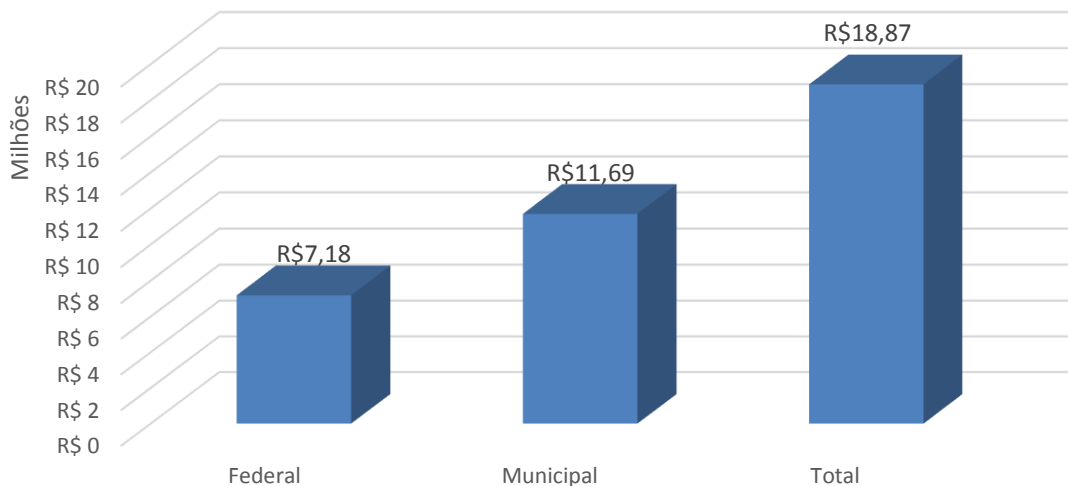
FNC - % empenhos no campo museal com recursos do Tesouro e do FNC por região em 2014





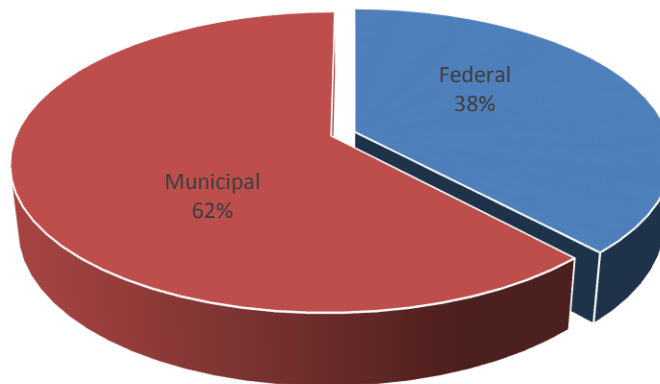
## FNC - Empenhos conforme a localização da ação em 2014

FNC - Valores empenhados (R\$) no campo museal com recursos do Tesouro e do FNC conforme a localização da ação em 2014



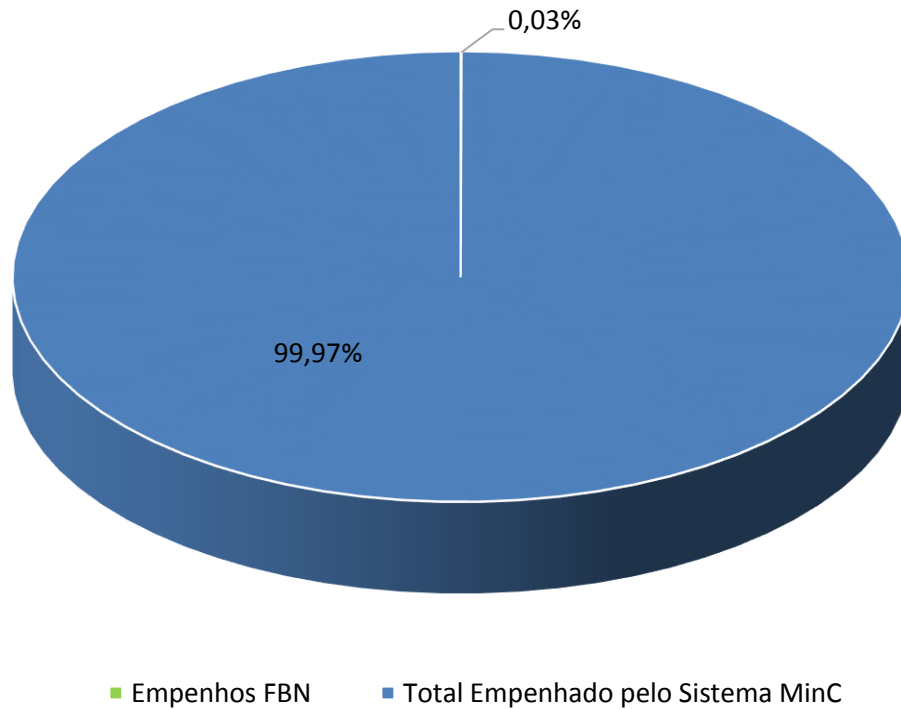
Localização da Ação	Investimento 2014 (Valores Empenhados - R\$)	%
Federal	R\$ 7.179.197	38%
Municipal	R\$ 11.693.768	62%
<b>Total</b>	<b>R\$ 18.872.965</b>	<b>100%</b>

FNC - % empenhos no campo museal com recursos do Tesouro e do FNC conforme a localização da ação em 2014



## FBN

Valores (R\$) e % empenhos no campo museal com recursos do Tesouro e do Pronac realizados pela FBN em 2014



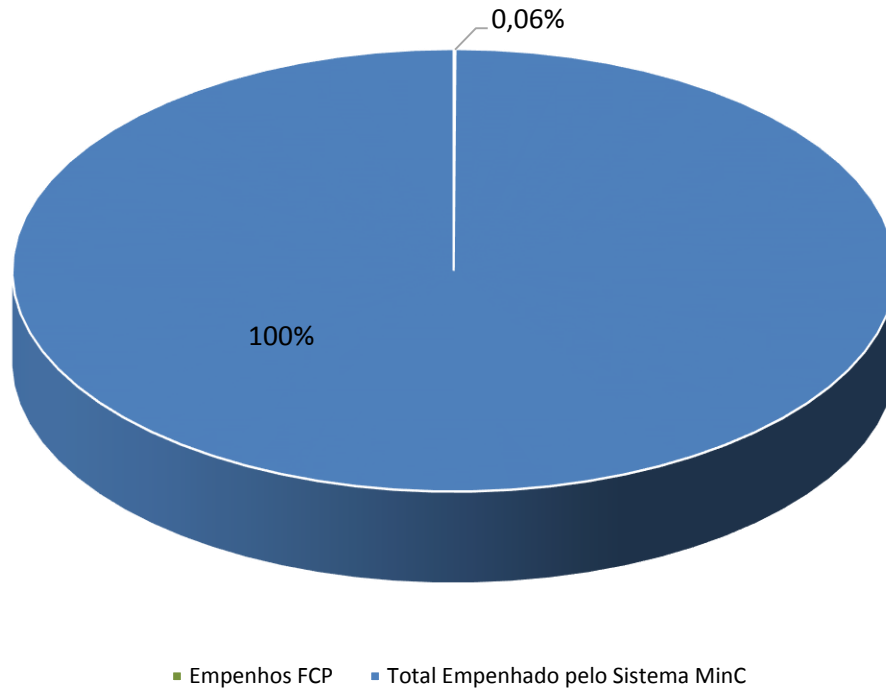
Unidade Orçamentária	Investimento 2014 (Valores Empenhados - R\$)	%
<b>Empenhos FBN</b>	<b>R\$ 100.000</b>	<b>0,03%</b>
FCP	R\$ 200.000	0,06%
FCRB	R\$ 317.786	0,10%
Iphan	R\$ 7.737.354	2,44%
MinC	R\$ 8.684.231	2,74%
FNC	R\$ 18.872.965	5,96%
Ibram	R\$ 52.158.471	16,46%
Incentivo Fiscal	R\$ 228.753.283	72%
<b>Total Empenhado pelo Sistema MinC</b>	<b>R\$ 316.824.090</b>	<b>100%</b>

\*Observação:

Todos os empenhos no campo museal realizados pela UO FBN em 2014 foram no estado de SP (localização da ação).

## FCP

Valores (R\$) e % empenhos no campo museal com recursos do Tesouro e do Pronac realizados pela FCP em 2014



Unidade Orçamentária	Investimento 2014 (Valores Empenhados - R\$)	%
FBN	R\$ 100.000	0,03%
<b>Empenhos FCP</b>	<b>R\$ 200.000</b>	<b>0,06%</b>
FCRB	R\$ 317.786	0,10%
Iphan	R\$ 7.737.354	2,44%
MinC	R\$ 8.684.231	2,74%
FNC	R\$ 18.872.965	5,96%
Ibram	R\$ 52.158.471	16,46%
Incentivo Fiscal	R\$ 228.753.283	72%
<b>Total Empenhado pelo Sistema MinC</b>	<b>R\$ 316.824.090</b>	<b>100%</b>

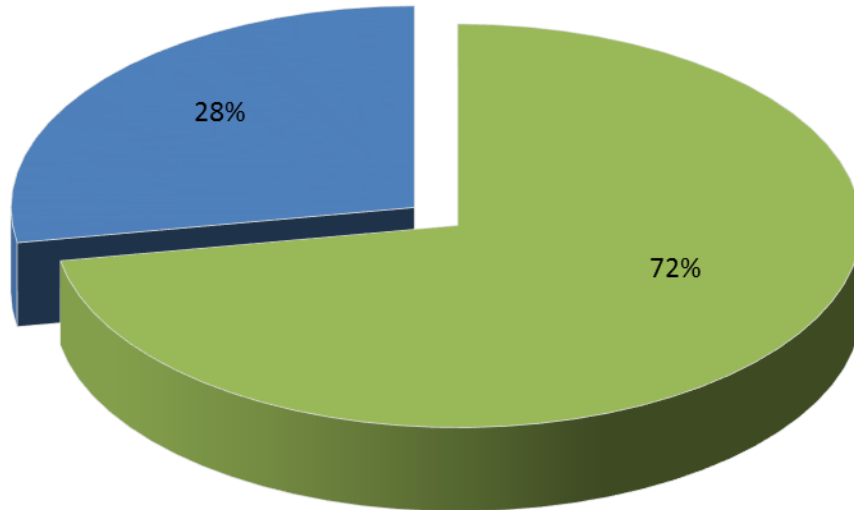
\*Observação:

Todos os empenhos no campo museal realizados pela UO FCP em 2014 foram no Distrito Federal (localização da ação).

# INCENTIVO FISCAL

## Incentivo Fiscal

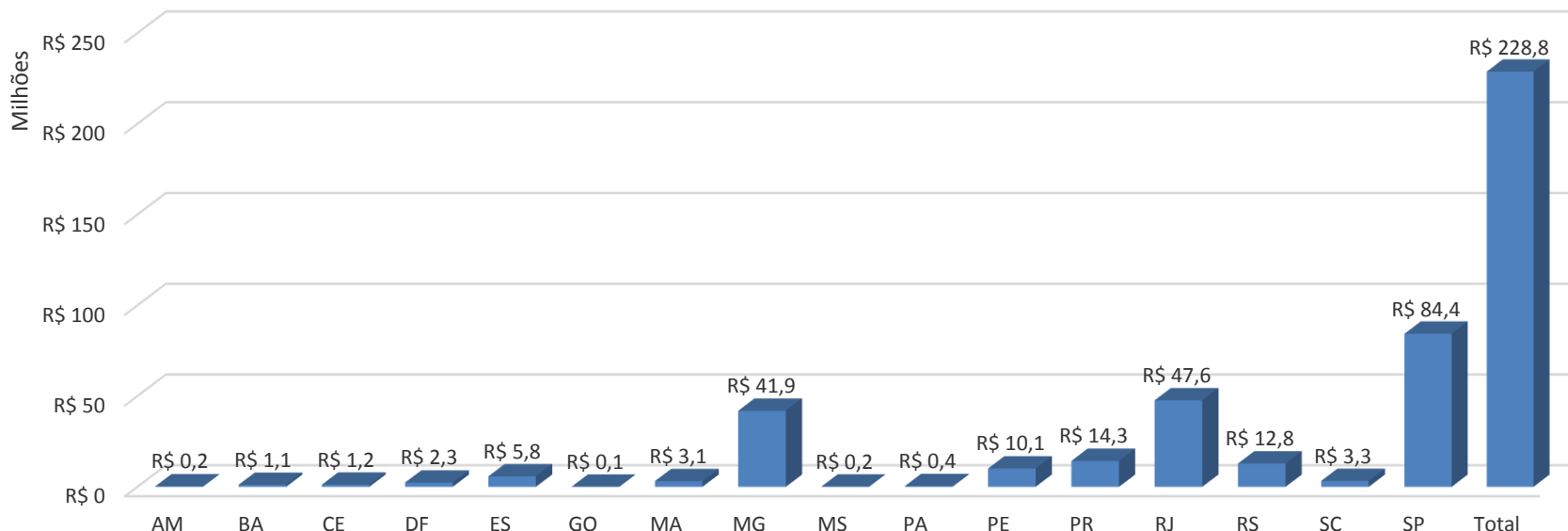
Valores (R\$) e % empenhos no campo museal com recursos do Tesouro e do Pronac realizados por meio de Incentivo Fiscal em 2014



■ Empenhos Incentivo Fiscal ■ Total Empenhado pelo Sistema MinC

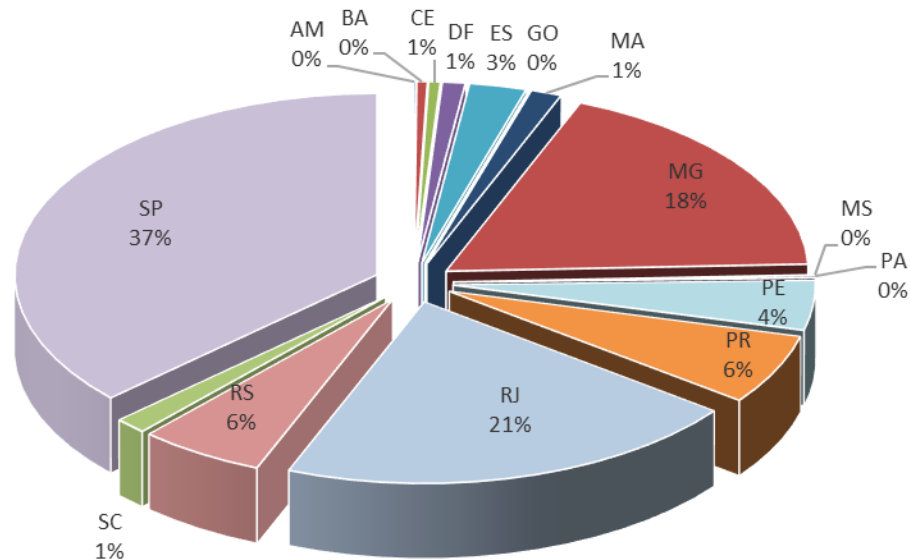
Unidade Orçamentária	Investimento 2014 (Valores Empenhados - R\$)	%
FBN	R\$ 100.000	0,03%
FCP	R\$ 200.000	0,06%
FCRB	R\$ 317.786	0,10%
Iphan	R\$ 7.737.354	2,44%
MinC	R\$ 8.684.231	2,74%
FNC	R\$ 18.872.965	5,96%
Ibram	R\$ 52.158.471	16,46%
Empenhos Incentivo Fiscal	R\$ 228.753.283	72%
<b>Total Empenhado pelo Sistema MinC</b>	<b>R\$ 316.824.090</b>	<b>28%</b>

Incentivo Fiscal - Valores empenhados (R\$) no campo museal com recursos do Incentivo Fiscal por UF em 2014



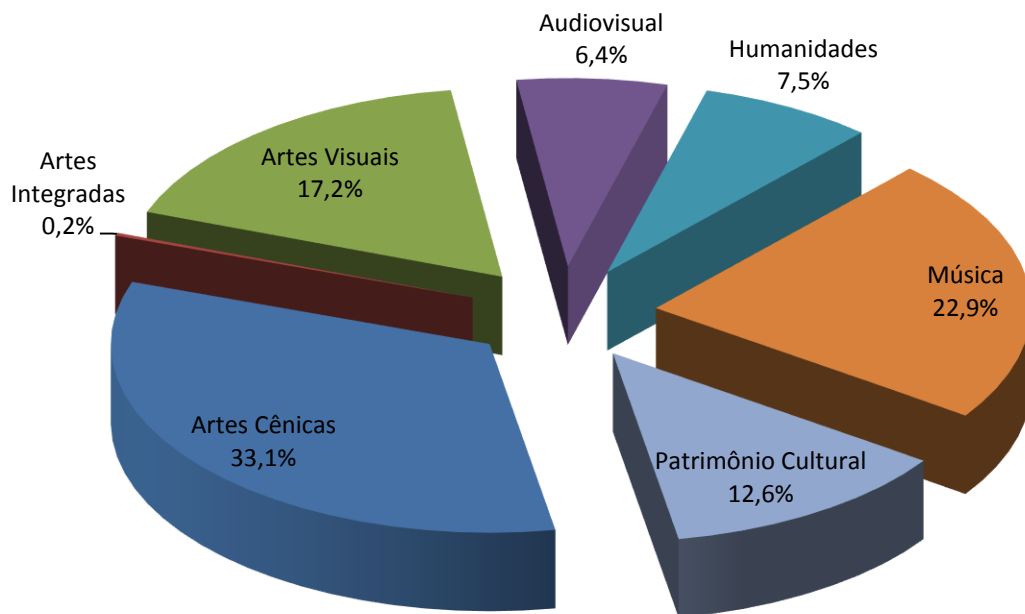
UF	Investimento 2014 (Valores Empenhados - R\$)	%
AM	R\$ 246.574	0,11%
BA	R\$ 1.073.080	0,47%
CE	R\$ 1.183.000	0,52%
DF	R\$ 2.331.168	1,02%
ES	R\$ 5.801.123	2,54%
GO	R\$ 64.000	0,03%
MA	R\$ 3.133.330	1,37%
MG	R\$ 41.921.833	18,33%
MS	R\$ 150.000	0,07%
PA	R\$ 393.812	0,17%
PE	R\$ 10.089.905	4,41%
PR	R\$ 14.266.586	6,24%
RJ	R\$ 47.649.609	20,83%
RS	R\$ 12.844.497	5,62%
SC	R\$ 3.250.477	1,42%
SP	R\$ 84.354.288	36,88%
<b>Total</b>	<b>R\$ 228.753.283</b>	<b>100,00%</b>

Incentivo Fiscal - % empenhos no campo museal com recursos do Incentivo Fiscal por UF em 2014



## Incentivo Fiscal - Empenhos no setor cultural pelo Sistema MinC por área cultural

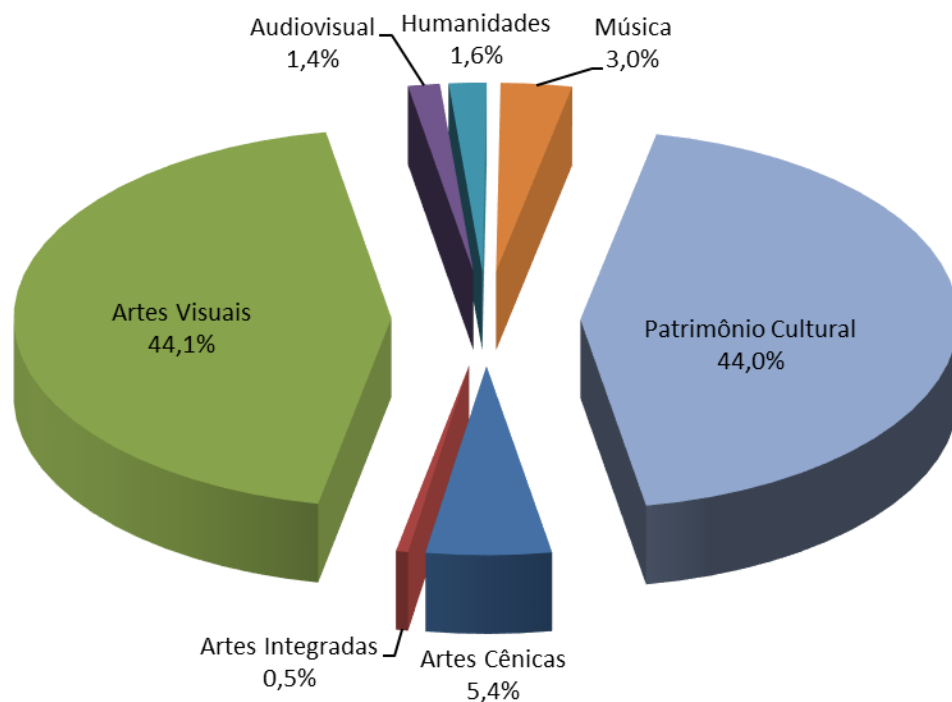
Investimentos (R\$) no setor cultural pelo Sistema MinC com recursos do Incentivo Fiscal por área cultural em 2014



Área Cultural	Investimentos 2014 (Valores Empenhados - R\$)
Artes Cênicas	R\$ 439.974.533
Artes Integradas	R\$ 3.254.135
Artes Visuais	R\$ 228.857.748
Audiovisual	R\$ 85.224.869
Humanidades	R\$ 99.449.581
Música	R\$ 304.499.582
Patrimônio Cultural	R\$ 166.991.799
<b>Total</b>	<b>R\$ 1.328.252.246</b>

## Incentivo Fiscal - Empenhos no campo museal pelo Sistema MinC por área cultural em 2014

Incentivo Fiscal - Investimentos (R\$) no campo museal pelo Sistema MinC por área cultural em 2014



Área Cultural	Investimentos 2014 (Valores Empenhados - R\$)
Artes Cênicas	R\$ 12.261.646
Artes Integradas	R\$ 1.186.562
Artes Visuais	R\$ 100.918.057
Audiovisual	R\$ 3.110.267
Humanidades	R\$ 3.689.022
Música	R\$ 6.961.975
Patrimônio Cultural	R\$ 100.625.754
<b>Total</b>	<b>R\$ 228.753.283</b>

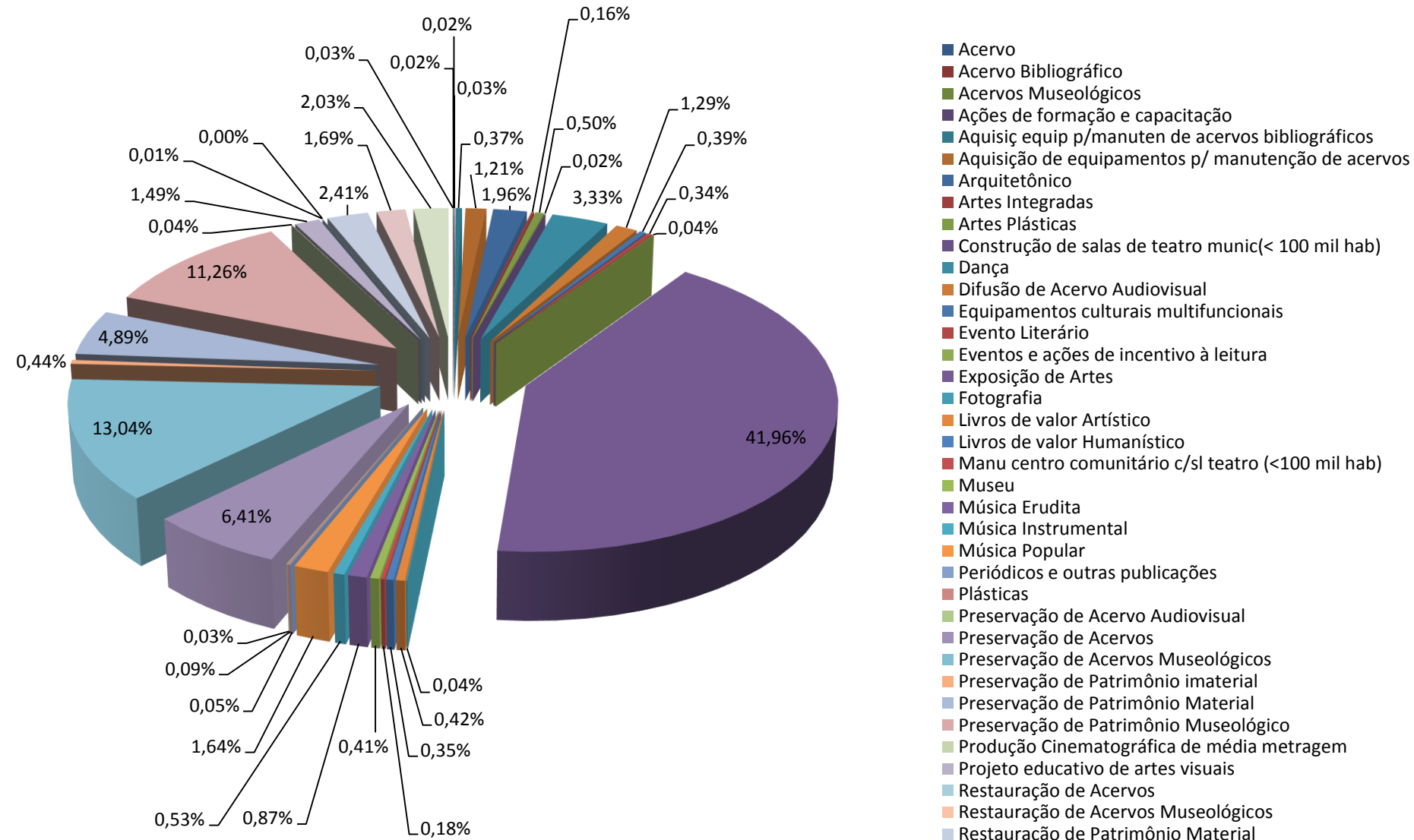


# Investimentos (R\$) no campo museal pelo Sistema MinC com recursos do Incentivo Fiscal por segmento cultural em 2014

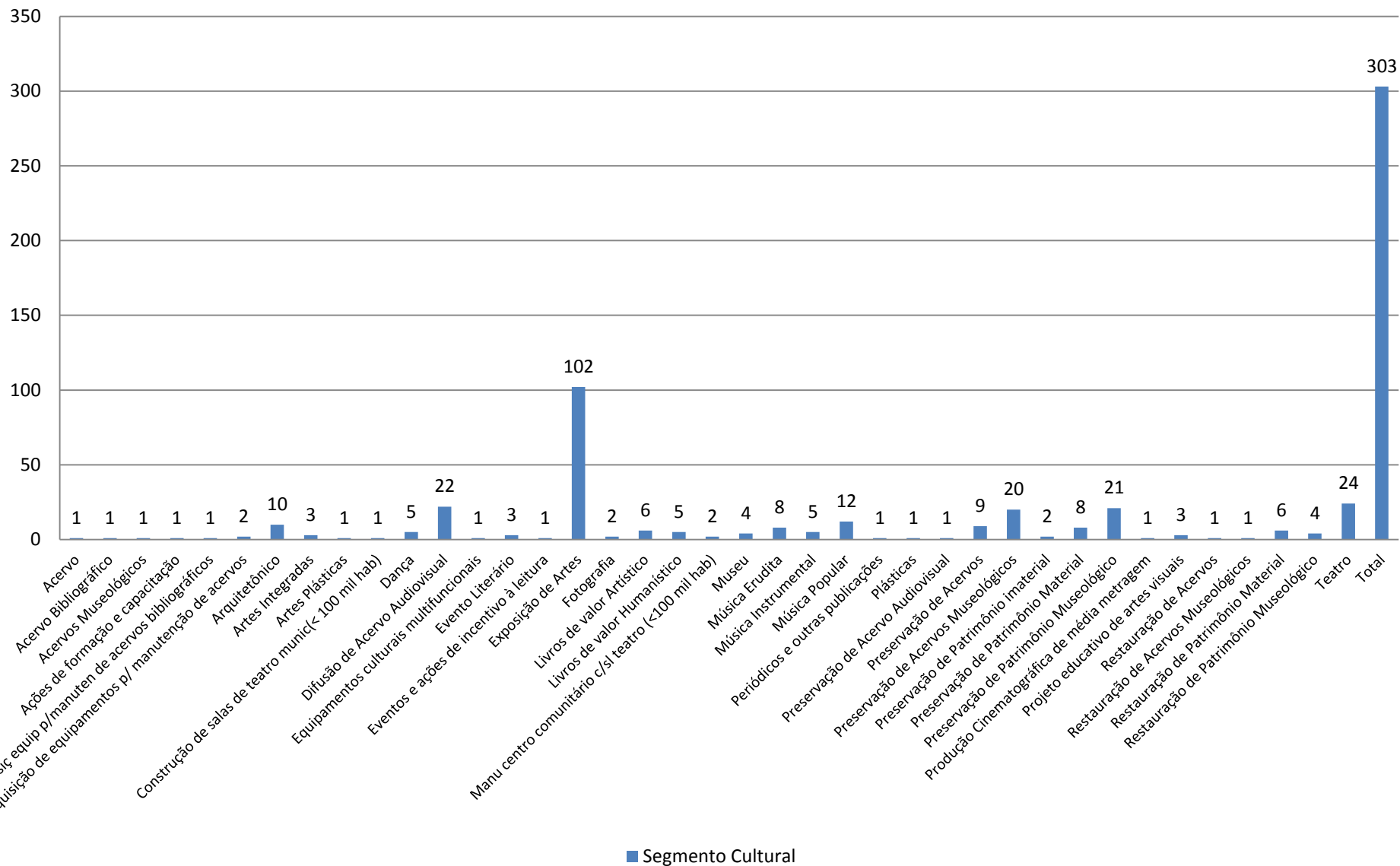
Segmento	Investimento	%
Acervo	R\$ 65.000	0,03%
Acervo Bibliográfico	R\$ 46.200	0,02%
Acervos Museológicos	R\$ 40.000	0,02%
Ações de formação e capacitação	R\$ 59.000	0,03%
Aquisição de equipamentos p/manuten de acervos bibliográficos	R\$ 854.465	0,37%
Aquisição de equipamentos p/ manutenção de acervos	R\$ 2.770.030	1,21%
Arquitetônico	R\$ 4.492.738	1,96%
Artes Integradas	R\$ 365.000	0,16%
Artes Plásticas	R\$ 1.150.000	0,50%
Construção de salas de teatro munic(< 100 mil hab)	R\$ 53.500	0,02%
Dança	R\$ 7.621.052	3,33%
Difusão de Acervo Audiovisual	R\$ 2.947.997	1,29%
Equipamentos culturais multifuncionais	R\$ 901.562	0,39%
Evento Literário	R\$ 771.000	0,34%
Eventos e ações de incentivo à leitura	R\$ 81.852	0,04%
Exposição de Artes	R\$ 95.984.617	41,96%
Fotografia	R\$ 90.000	0,04%
Livros de valor Artístico	R\$ 961.967	0,42%
Livros de valor Humanístico	R\$ 808.538	0,35%
Manu centro comunitário c/sl teatro (<100 mil hab)	R\$ 416.805	0,18%

Museu	R\$ 948.000	0,41%
Música Erudita	R\$ 2.000.146	0,87%
Música Instrumental	R\$ 1.208.299	0,53%
Música Popular	R\$ 3.753.530	1,64%
Periódicos e outras publicações	R\$ 106.000	0,05%
Plásticas	R\$ 200.000	0,09%
Preservação de Acervo Audiovisual	R\$ 77.270	0,03%
Preservação de Acervos	R\$ 14.663.716	6,41%
Preservação de Acervos Museológicos	R\$ 29.827.947	13,04%
Preservação de Patrimônio imaterial	R\$ 999.700	0,44%
Preservação de Patrimônio Material	R\$ 11.183.276	4,89%
Preservação de Patrimônio Museológico	R\$ 25.758.989	11,26%
Produção Cinematográfica de média metragem	R\$ 85.000	0,04%
Projeto educativo de artes visuais	R\$ 3.413.440	1,49%
Restauração de Acervos	R\$ 13.317	0,01%
Restauração de Acervos Museológicos	R\$ 5.000	0,00%
Restauração de Patrimônio Material	R\$ 5.512.629	2,41%
Restauração de Patrimônio Museológico	R\$ 3.875.107	1,69%
Teatro	R\$ 4.640.594	2,03%
<b>Total</b>	<b>R\$ 228.753.283</b>	

# Investimentos (R\$) no campo museal pelo Sistema MinC com recursos do Incentivo Fiscal por segmento cultural em 2014

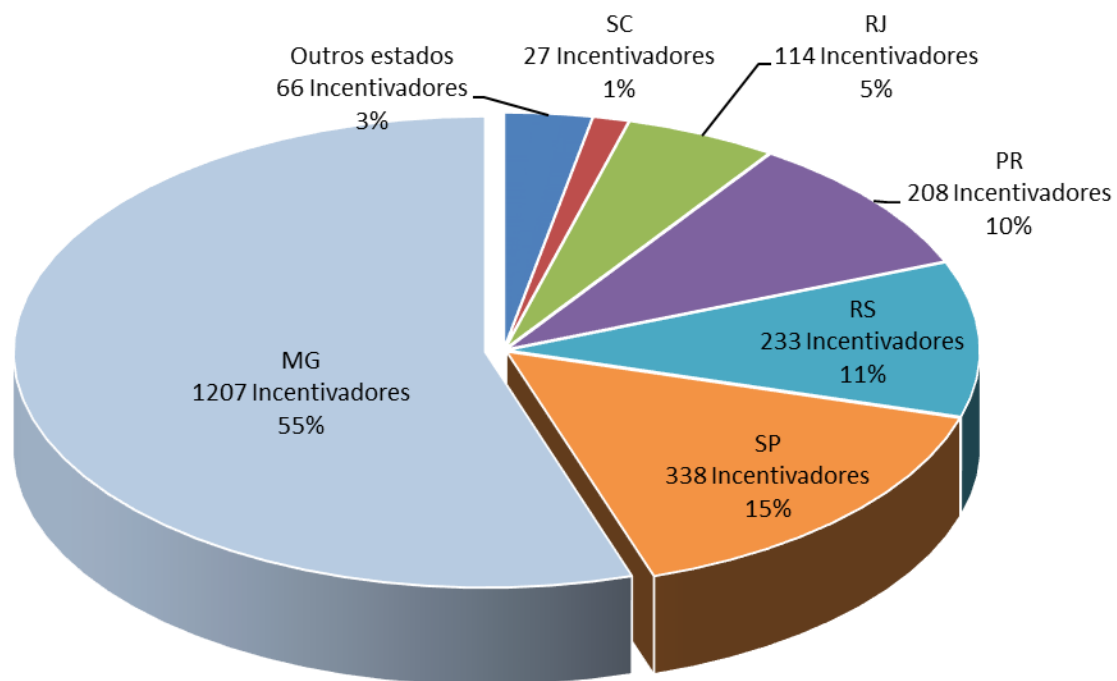


## Número de projetos no campo museal realizados com recursos do Incentivo Fiscal por segmento cultural em 2014



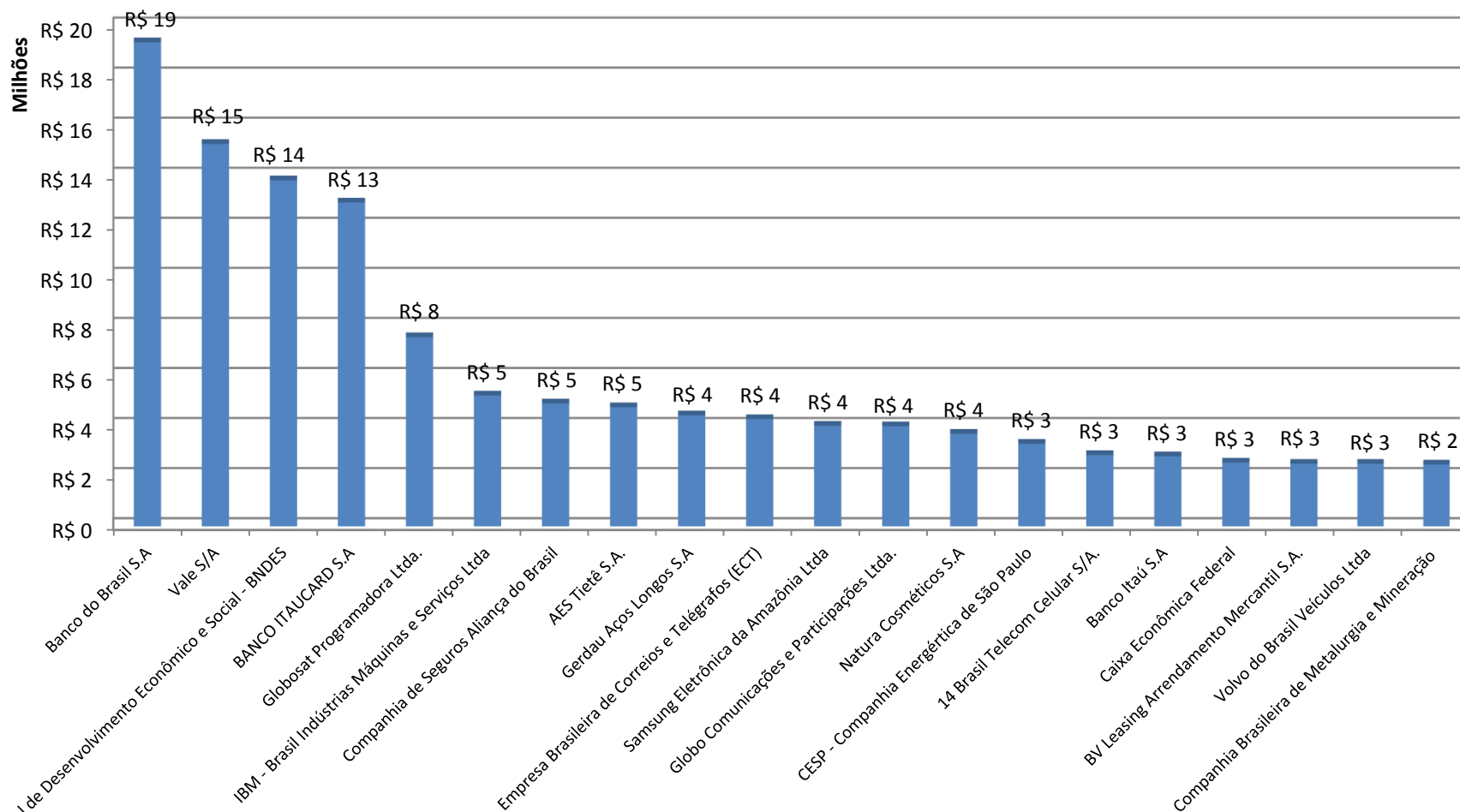
# Distribuição por UF dos Incentivadores Fiscais no campo museal em 2014

Número e % de Incentivadores Fiscais no campo museal por UF em 2014



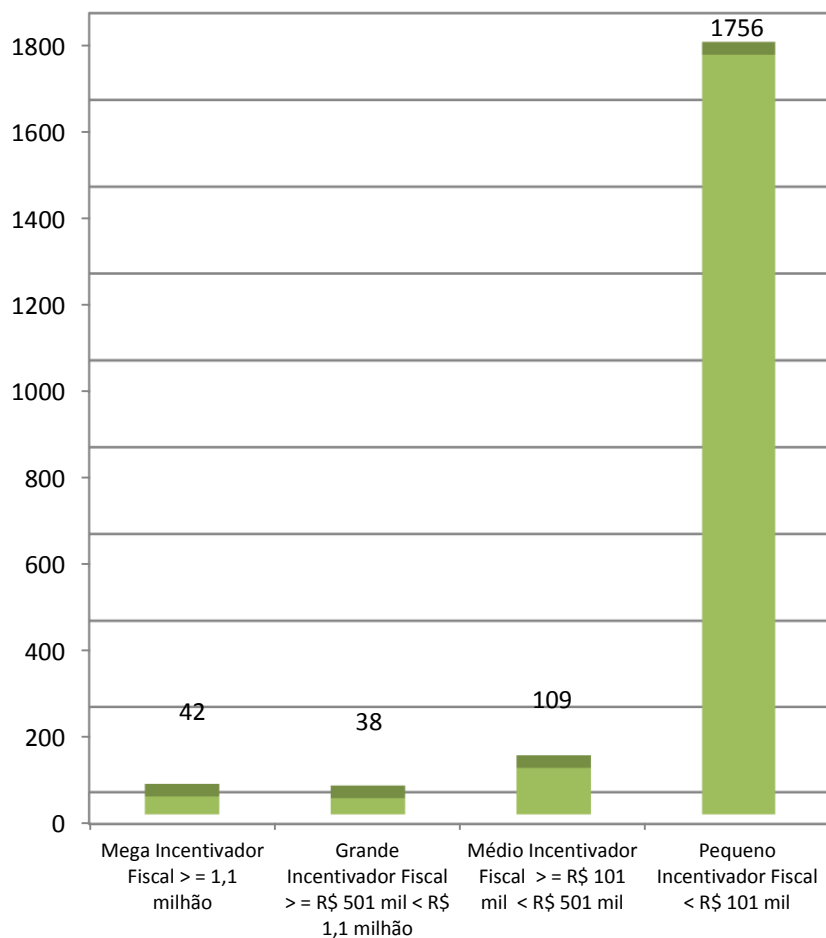
UF	Nº de incentivadores Fiscais	%
MT	0	0,00%
AL	0	0,00%
PB	0	0,00%
PI	0	0,00%
RN	0	0,00%
SE	0	0,00%
AC	0	0,00%
AP	0	0,00%
RO	0	0,00%
RR	0	0,00%
TO	0	0,00%
GO	1	0,05%
MS	1	0,05%
PA	1	0,05%
MA	3	0,14%
AM	3	0,14%
ES	4	0,18%
BA	5	0,23%
CE	15	0,68%
DF	16	0,73%
PE	17	0,78%
SC	27	1,23%
RJ	114	5,20%
PR	208	9,48%
RS	233	10,62%
SP	338	15,41%
MG	1207	55,04%
<b>Total</b>	<b>2193</b>	<b>100,0%</b>

## Os 20 maiores Incentivadores Fiscais no campo museal em 2014

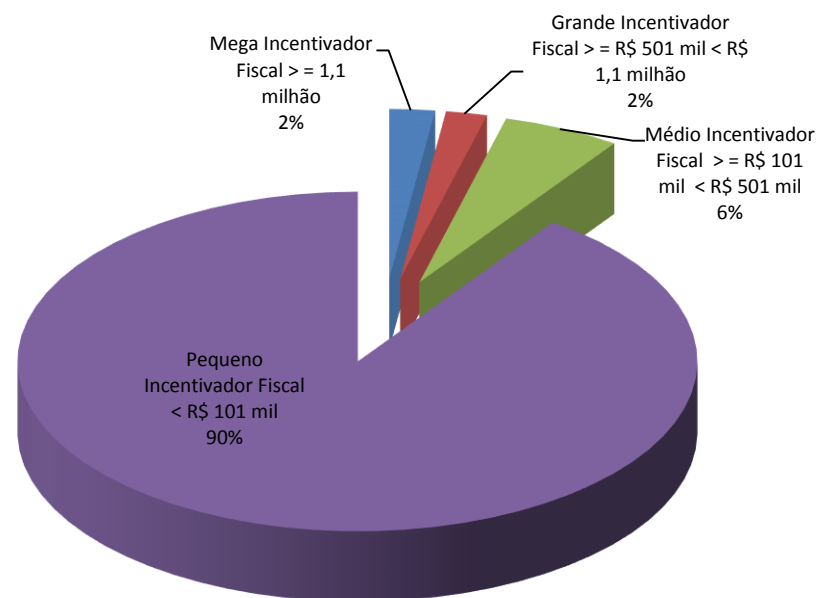


# Incentivadores Fiscais conforme o perfil de investimento em 2014

Número de Incentivadores Fiscais no campo museal conforme o perfil de investimento em 2014

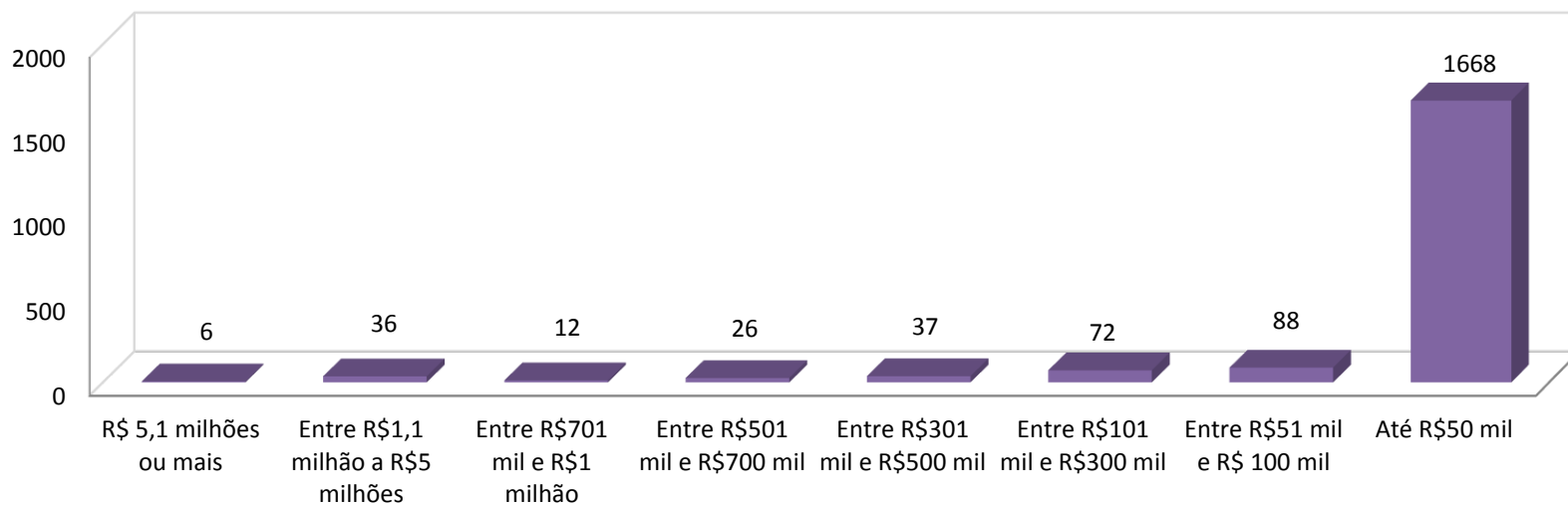


% de Incentivadores Fiscais no campo museal conforme o perfil de investimento em 2014



\*Nesta etapa, o número total de incentivadores fiscais é 1.945 porque foram excluídos os incentivadores duplicados (um mesmo CNPJ ou CPF investiu em mais de um projeto).

Número de Incentivadores Fiscais no campo museal por faixa de investimento (R\$) em 2014

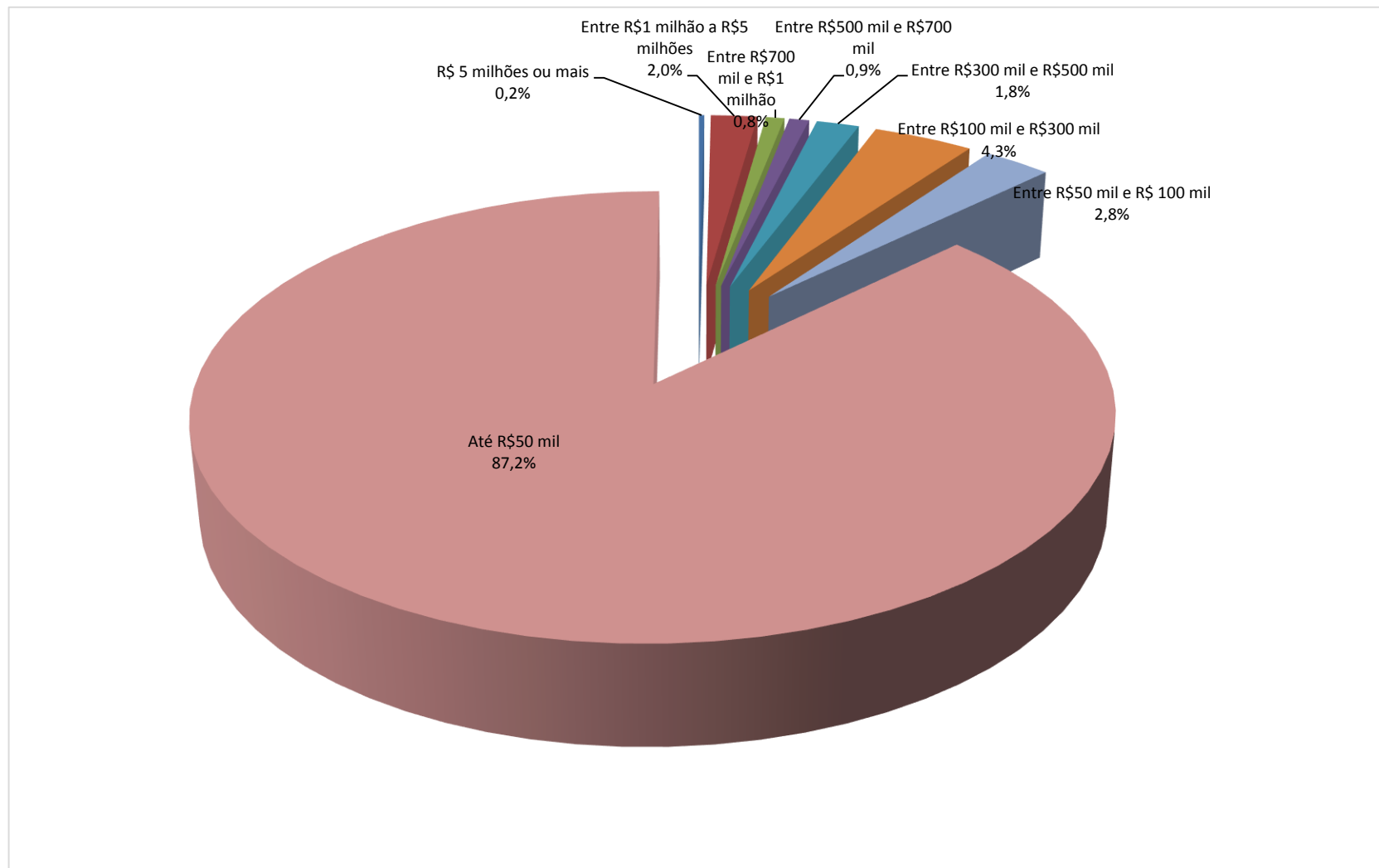


Faixa de investimento (R\$) e número de Incentivadores Fiscais no campo museal em 2014

R\$ 5,1 milhões ou mais	6	0,31%
Entre R\$1,1 milhão a R\$5 milhões	36	1,85%
Entre R\$701 mil e R\$1 milhão	12	0,62%
Entre R\$501 mil e R\$700 mil	26	1,34%
Entre R\$301 mil e R\$500 mil	37	1,90%
Entre R\$101 mil e R\$300 mil	72	3,70%
Entre R\$51 mil e R\$ 100 mil	88	4,52%
Até R\$50 mil	1668	85,76%
<b>Total</b>	<b>1945</b>	<b>1</b>

\*Nesta etapa, o número total de incentivadores fiscais é 1.945 porque foram excluídos os incentivadores duplicados (um mesmo CNPJ ou CPF investiu em mais de um projeto).

## % de Incentivadores Fiscais no campo museal por faixa de investimento (R\$) em 2014





# CONTATOS

Instituto Brasileiro de Museus – Ibram/MinC  
Departamento de Difusão, Fomento e Economia dos Museus - DDFEM  
Coordenação de Estudos Socioeconômicos e Sustentabilidade - CESES

[ceses@museus.gov.br](mailto:ceses@museus.gov.br)

Edifício CNC III

Setor Bancário Norte, Quadra 2 Bloco N – 14º andar  
70040-020 Brasília-DF

Tel.: (61) 3521.4102

**Coordenadora - Interina:** Renata Passos da Silva  
[renata.silva@museus.gov.br](mailto:renata.silva@museus.gov.br)

**Chefe de Divisão - Interina:** Priscila Borges  
[priscila.borges@museus.gov.br](mailto:priscila.borges@museus.gov.br)

**Equipe Técnica:** Luís Augusto Aquino  
[luis.aquino@museus.gov.br](mailto:luis.aquino@museus.gov.br)

Priscila Queiroz Simões  
[priscila.simoese@museus.gov.br](mailto:priscila.simoese@museus.gov.br)

**Estagiário:** Rodrigo Haddad Abdalla  
[rodrigo.abdalla@museus.gov.br](mailto:rodrigo.abdalla@museus.gov.br)