

2018

Brasília, março de
2020

Levantamento dos investimentos públicos federais no setor museal

DEM-CES-DDFEM



Instituto Brasileiro de Museus – Ibram/MTur
Departamento de Difusão, Fomento e Economia dos Museus – DDFEM
Coordenação de Estratégias e Sustentabilidade – CES
Divisão de Estudos e Economia dos Museus – DEM
Levantamento dos Investimentos Públicos Federais no Setor Museal 2018
Período de realização: julho a dezembro de 2019

Levantamento dos Investimentos Públicos Federais no Setor Museal 2018

Brasília
2020



CONTEXTUALIZAÇÃO

Levantamento dos Investimentos no Setor Museal 2018

Desde 2011, o Instituto Brasileiro de Museus (Ibram) empreende anualmente o **Levantamento dos Investimentos Públicos Federais Realizados no Setor Museal por meio da Pasta da Cultura**.

Anterior a esse período, os primeiros esforços de mapeamento dos investimentos no setor museal após a implantação da Política Nacional de Museus (PNM) foram desenvolvidos pelo Instituto do Patrimônio Histórico Nacional (Iphan), por meio do Departamento de Museus e Centros Culturais (Demu)*.

*Os resultados desse mapeamento inicial dos investimentos no setor museal estão disponíveis nos Relatórios de Gestão da PNM 2003-2006 (2006) e 2003-2010 (2010).

Levantamento dos Investimentos no Setor Museal 2018

Objetivo: identificar os valores empenhados pelas unidades orçamentárias da pasta da cultura ou os valores captados pela Lei Federal de Incentivo à Cultura (Lei nº 8.313/1991) em cada exercício, caracterizados como investimentos no setor museal**.

*A pasta da cultura corresponde à Secretaria Especial da Cultura do Ministério do Turismo (Mtur) e seus órgãos colegiados, mas também a sete entidades vinculadas diretamente ao MTur, sendo três autarquias e quatro fundações que abrangem distintos setores de atuação. São elas: Instituto do Patrimônio Histórico e Artístico Nacional (Iphan), Instituto Brasileiro de Museus (Ibram), Agência Nacional do Cinema (Ancine), Fundação Casa de Rui Barbosa (FCRB), Fundação Cultural Palmares (FCP), Fundação Nacional das Artes (Funarte) e Fundação Biblioteca Nacional (FBN).

**Para fins deste estudo, a categoria *setor museal* compreende instituições museais ou instituições culturais que desenvolvem atividades de natureza museal.

Levantamento dos Investimentos no Setor Museal 2018

Universo de pesquisa: gastos públicos e projetos financiados com recursos orçamentários do Tesouro ou por meio do Fundo Nacional de Cultura (FNC)*, além de projetos no setor museal habilitados na modalidade Incentivo Fiscal** do Programa Nacional de Apoio à Cultura (Pronac) – isto é, projetos patrocinados por empresas tributadas com base no lucro real e por pessoas físicas pagadoras de imposto de renda mediante incentivo fiscal.

* Lei nº 8.313/1991.

** O Incentivo Fiscal, também chamado de Renúncia Fiscal ou Mecenato, é uma forma de estimular o apoio da iniciativa privada ao setor cultural. (Portal do Ministério da Cultura. Programa Nacional de Apoio à Cultura (Pronac). Disponível em: <http://www.cultura.gov.br/programa-nacional-de-apoio-a-cultura-pronac->. Acesso em: 11 out. 2019.

Levantamento dos Investimentos no Setor Museal 2018

Metodologia: apuração dos gastos públicos e dos projetos com os seus respectivos valores no ano de referência, acompanhamento da evolução dos recursos aplicados no setor e atualização anual da série histórica

Fontes de dados:

- **Orçamento direto e FNC:** SPO/SE/MC → Siminc (Sistema de Informações da Cultura)*
- **Incentivo fiscal:** CGBD/STI/MC → SalicNet (Sistema de Apoio às Leis de Incentivo à Cultura)*

Ano de referência: 2018

Período de realização: julho a dezembro de 2019

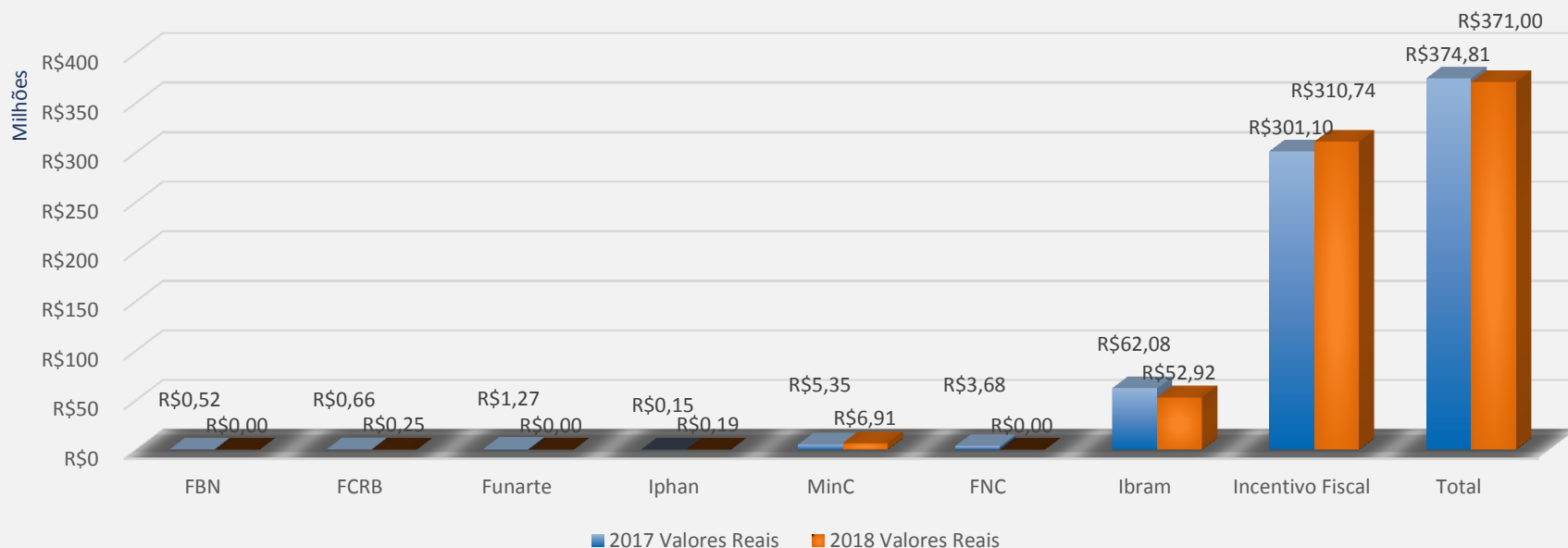
*Agradecemos às equipes da Secretaria de Planejamento, Orçamento e Governança e da Subsecretaria de Tecnologia da Informação do Ministério da Cidadania, ministério ao qual o Ibram foi vinculado de janeiro a novembro de 2019, pela colaboração no envio das informações.



SÉRIES HISTÓRICAS

(VALORES NOMINAIS E VALORES REAIS)

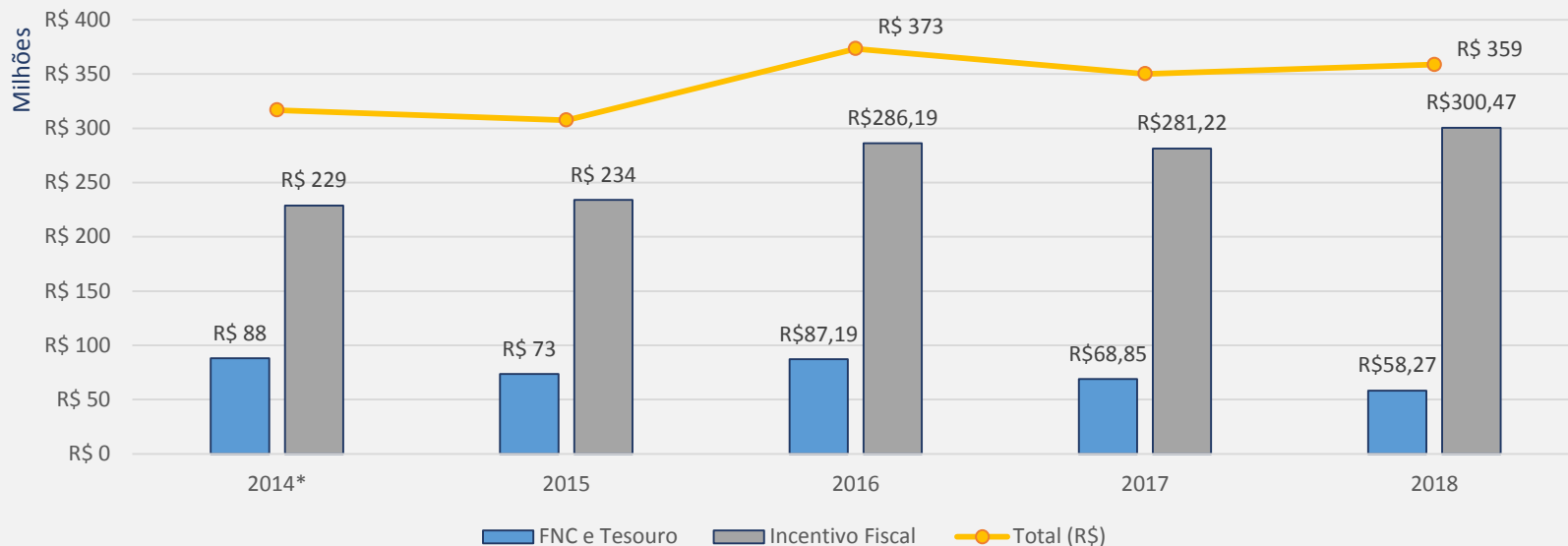
Investimentos (R\$) no setor museal realizados pela pasta da cultura em 2017 e 2018 por unidade orçamentária (valores reais em julho de 2019)



Unidade Orçamentária	Investimentos 2017 (Valores Reais) (R\$)	Investimentos 2018 (Valores Reais) (R\$)	Variação (%)
Fundação Biblioteca Nacional (FBN)	R\$ 516.597,91	R\$ 0,00	-100%
Fundação Casa de Ruia Barbosa (FCRB)	R\$ 658.238,72	R\$ 250.137,97	-62%
Fundação Nacional das Artes (Funarte)	R\$ 1.270.114,06	R\$ 0,00	-100%
Instituto do Patrimônio Histórico Nacional (Iphan)	R\$ 151.122,69	R\$ 186.016,91	23%
Ministério da Cultura (MinC)	R\$ 5.353.591,67	R\$ 6.906.343,41	29%
Fundo Nacional de Cultura (FNC)	R\$ 3.684.264,64	R\$ 0,00	-100%
Instituto Brasileiro de Museus (Ibram)	R\$ 62.079.549,67	R\$ 52.917.102,92	-15%
Incentivo Fiscal	R\$ 301.097.704,41	R\$ 310.740.239,54	3%
Total	R\$ 374.811.183,77	R\$ 370.999.840,75	-1%

No MinC, que existiu até dezembro de 2018, as unidades orçamentária Agência Nacional do Cinema (Ancine) e Fundação Cultural Palmares (FCP) não realizaram investimentos no setor museal no período em destaque.

Investimentos (R\$) realizados no setor museal pela pasta da cultura 2014-2018 por fonte de recursos (valores nominais)

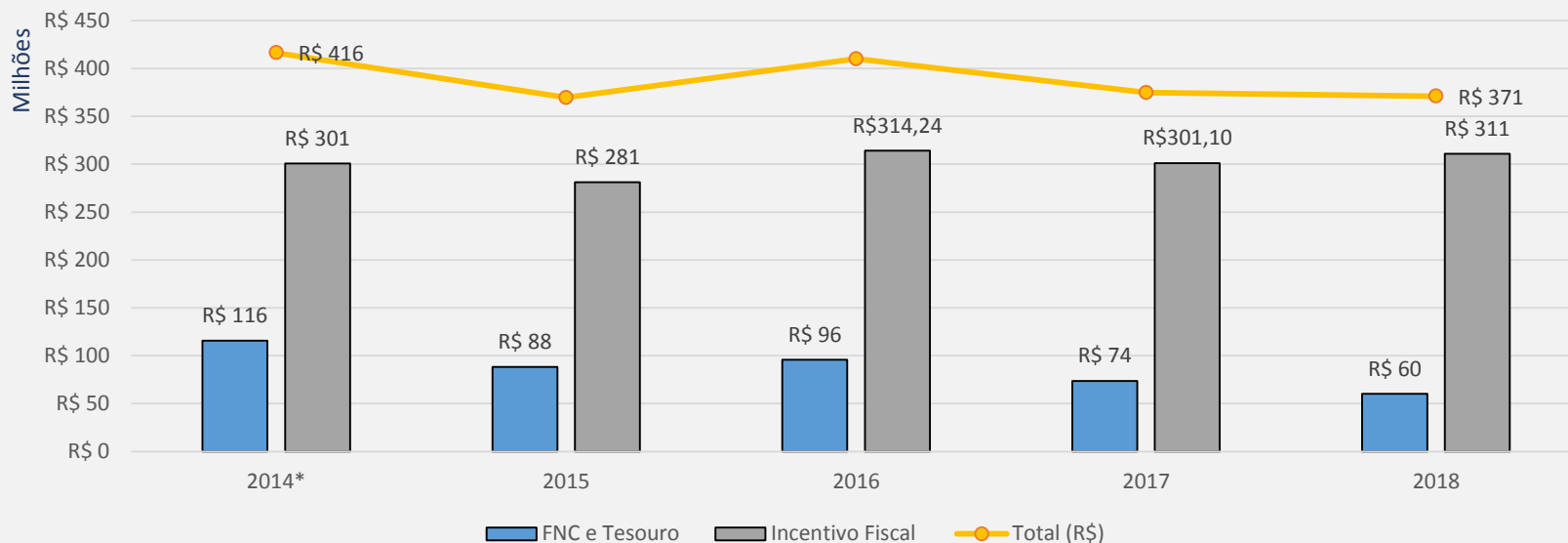


Série histórica dos investimentos (R\$) realizados no setor museal pela pasta da cultura 2014-2018 por fonte de recursos (valores nominais)

Ano	FNC e Tesouro	Incentivo Fiscal	Total (R\$)
2014	R\$ 88.070.806	R\$ 228.753.283	R\$ 316.824.090
2015	R\$ 73.432.642	R\$ 233.980.224	R\$ 307.412.866
2016	R\$ 87.489.199,61	R\$ 285.836.214,86	R\$ 373.325.414
2017	R\$ 68.848.326,16	R\$ 281.224.996,29	R\$ 350.073.322
2018	R\$ 58.267.916,42	R\$ 300.469.733,35	R\$ 358.737.650

As séries históricas dos investimentos públicos realizados no setor museal pela pasta da cultura 2001-2013 são apresentadas nas edições anteriores do levantamento e estão disponíveis no portal do Ibram (<https://www.museus.gov.br/fomento-e-financiamento/>).

Investimentos (R\$) no setor museal realizados pelo pela pasta da cultura 2014-2018 por fonte de recursos (valores reais em julho de 2019)



Série histórica dos investimentos (R\$) realizados no setor museal pela pasta da cultura 2014-2018 por fonte de recursos (valores reais em julho de 2019)**

Ano	FNC e Tesouro	Incentivo Fiscal	Total (R\$)
2014	R\$ 115.747.172	R\$ 300.639.300	R\$ 416.386.472
2015	R\$ 88.286.024	R\$ 281.307.919	R\$ 369.593.942
2016	R\$ 95.735.523	R\$ 314.242.881,09	R\$ 409.978.404
2017	R\$ 73.713.479	R\$ 301.097.704,41	R\$ 374.811.184
2018	R\$ 60.259.601	R\$ 310.740.240	R\$ 370.999.841

INPC Acumulado

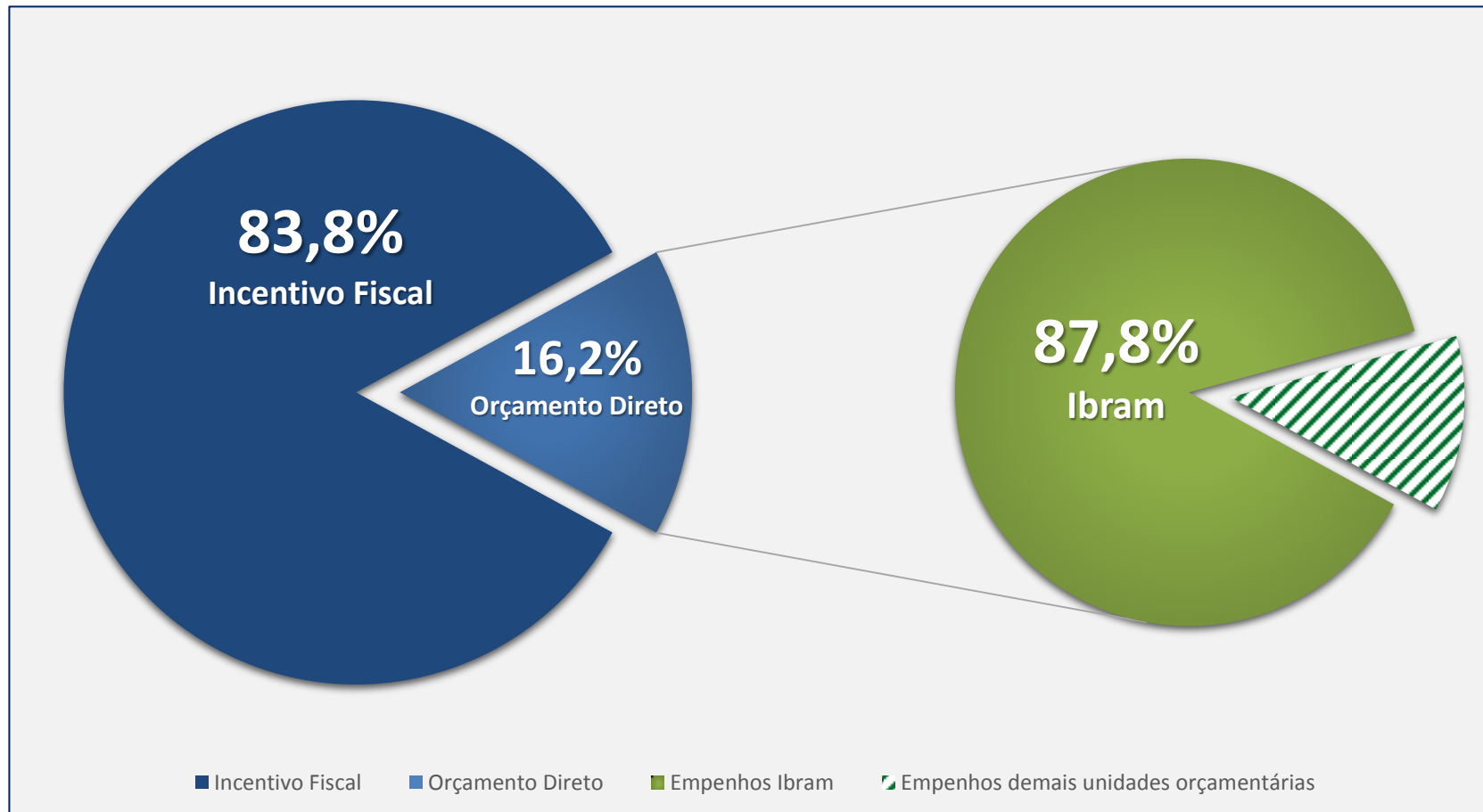
2014	1,3142513
2015	1,2022722
2016	1,0980364
2017	1,0706648
2018	1,0341815
2019	1

O valor real é resultante da multiplicação do valor nominal do ano pelo índice de correção acumulado no período pelo Índice Nacional de Preços ao Consumidor (INPC/IBGE) desse mesmo ano a partir do ano base, que, para fins deste estudo, tem como recorte (data inicial e final) o mês de julho, iniciando em 2019 retroativamente até 2014. O índice de correção é calculado pela ferramenta do Banco Central, disponível no site da instituição em <https://www3.bcb.gov.br/CALCIDADA0/publico/exibirFormCorrecaoValores.do?method=exibirFormCorrecaoValores>.



POR UNIDADE ORÇAMENTÁRIA **(VALORES NOMINAIS)**

Investimentos no setor museal em 2018 por fonte de recursos

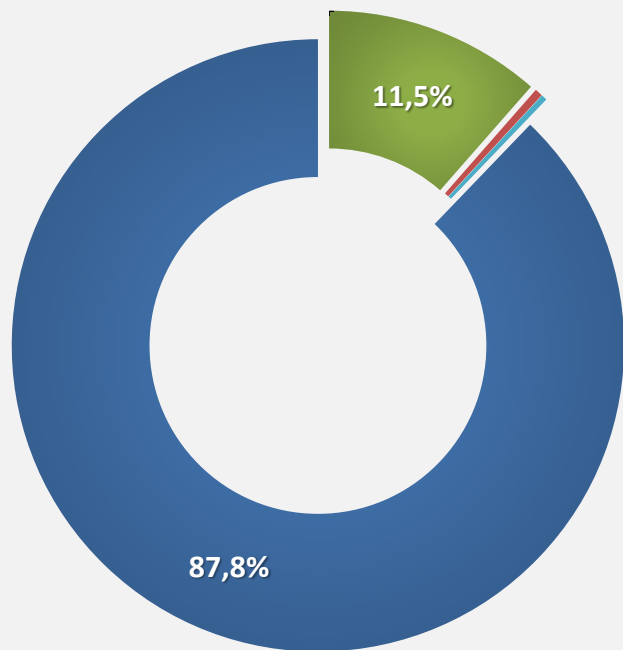


Observação:

Em 2018, apenas 4 das 9 unidades orçamentárias vinculadas à pasta da cultura aportaram recursos no setor museal, quais sejam Ibram, MinC, Iphan e FCRB.

Investimentos do orçamento direto no setor museal em 2018 por unidade orçamentária

% de empenhos no setor museal com recursos do Tesouro em 2018 por unidade orçamentária da Cultura

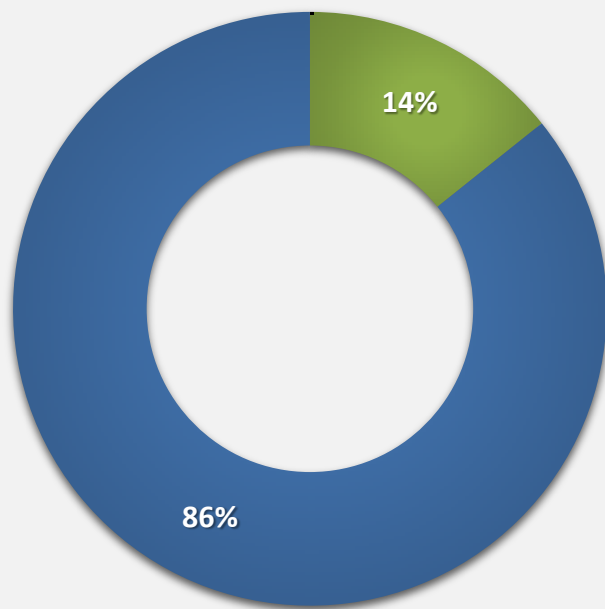


■ MinC ■ FCRB ■ FBN ■ FCP ■ Iphan ■ Funarte ■ Ancine ■ Ibram ■ FNC

Unidade Orçamentária	Investimento 2018 (Valores Empenhados) (R\$)	%
MinC	R\$ 6.678.076,73	11,5%
FCRB	R\$ 241.870,47	0,4%
FBN	R\$ 0,00	0,0%
FCP	R\$ 0,00	0,0%
Iphan	R\$ 179.868,73	0,3%
Funarte	R\$ 0,00	0,0%
Ancine	R\$ 0,00	0,0%
Ibram	R\$ 51.168.100,49	87,8%
FNC	R\$ 0,00	0,0%
Total	R\$ 58.267.916,42	100%

Investimentos do Ibram em relação ao total dos investimentos (orçamento direto e incentivo fiscal) no setor museal em 2018

% de empenhos e de captação no setor museal com recursos do Tesouro e do Pronac realizados em 2018 pelo Ibram



■ Empenhos Ibram ■ Demais empenhos e captação da pasta da cultura

Unidade Orçamentária	Investimento 2018 (Valores Empenhados/ Captados) (R\$)	%
MinC	R\$ 6.678.076,73	1,86%
Ibram	R\$ 51.168.100,49	14,26%
Iphan	R\$ 179.868,73	0,05%
FCRB	R\$ 241.870,47	0,07%
Incentivo Fiscal	R\$ 300.469.733,35	83,76%
Total	R\$ 358.737.649,77	100%

Observação:

No período em tela, todos os empenhos da UO Ibram correspondem à execução de projetos em âmbito federal (R\$ 50.935.920,49) e no exterior (R\$ 179.868,73).

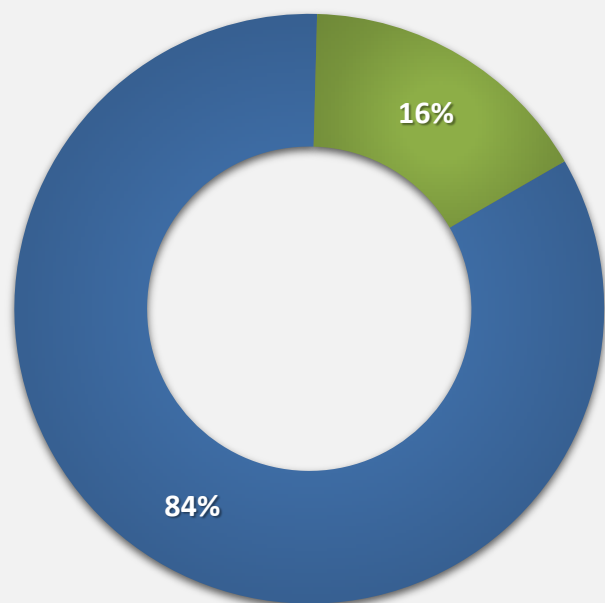


INCENTIVO FISCAL

(VALORES NOMINAIS)

Investimentos do Pronac em relação ao total dos investimentos (orçamento direto e incentivo fiscal) no setor museal em 2018

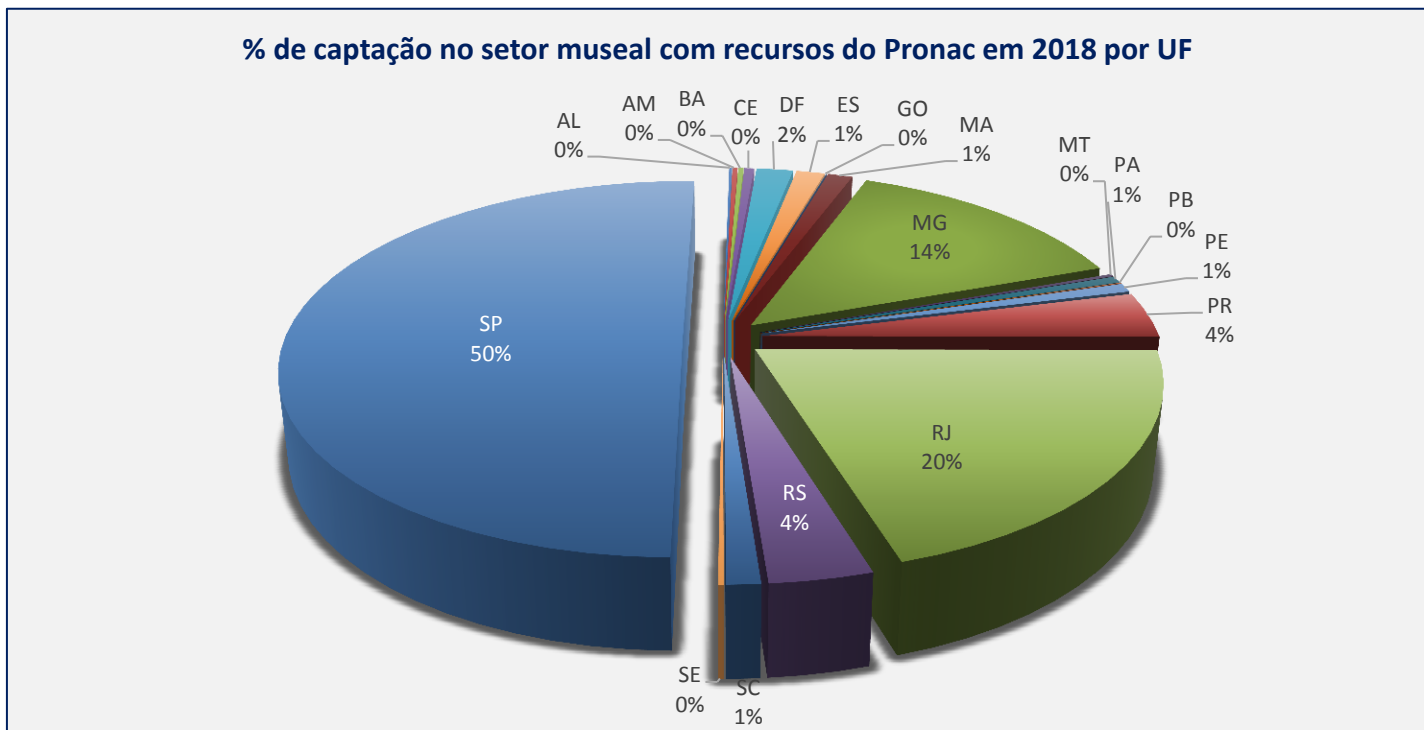
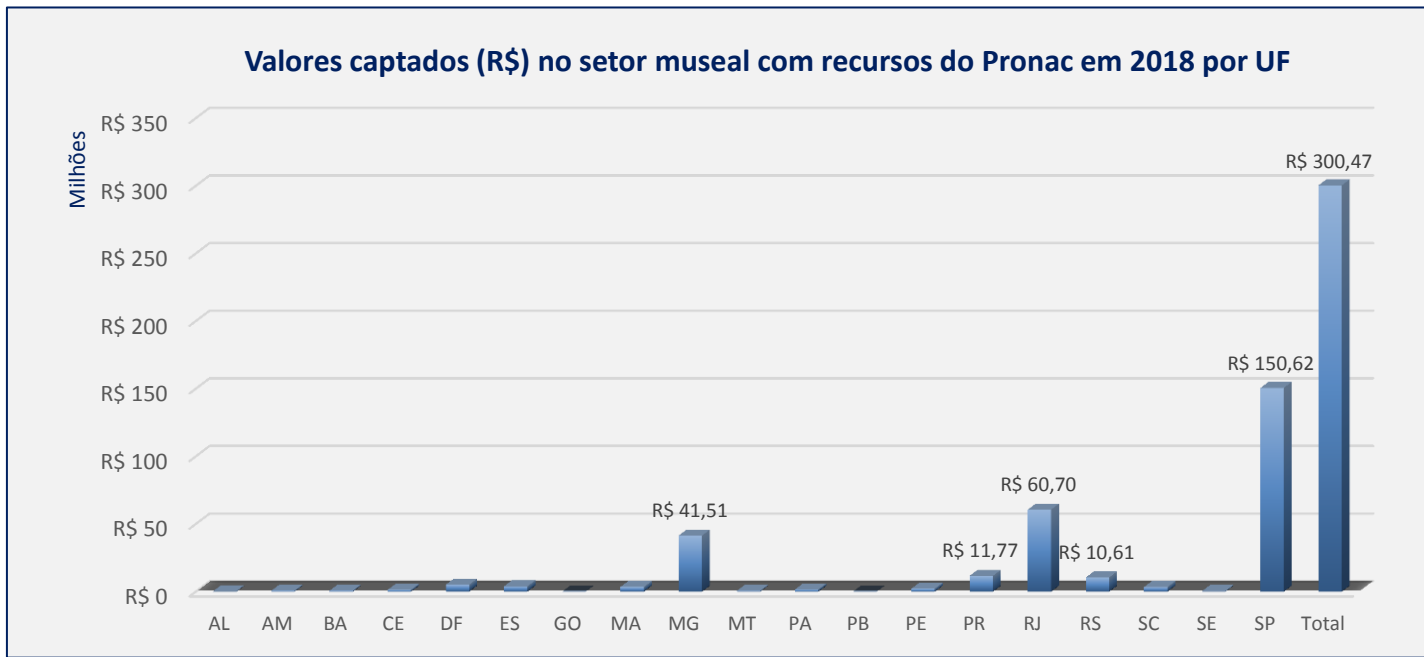
% de empenhos e de captação no setor museal com recursos do Tesouro e do Pronac realizados em 2018 por meio do incentivo fiscal



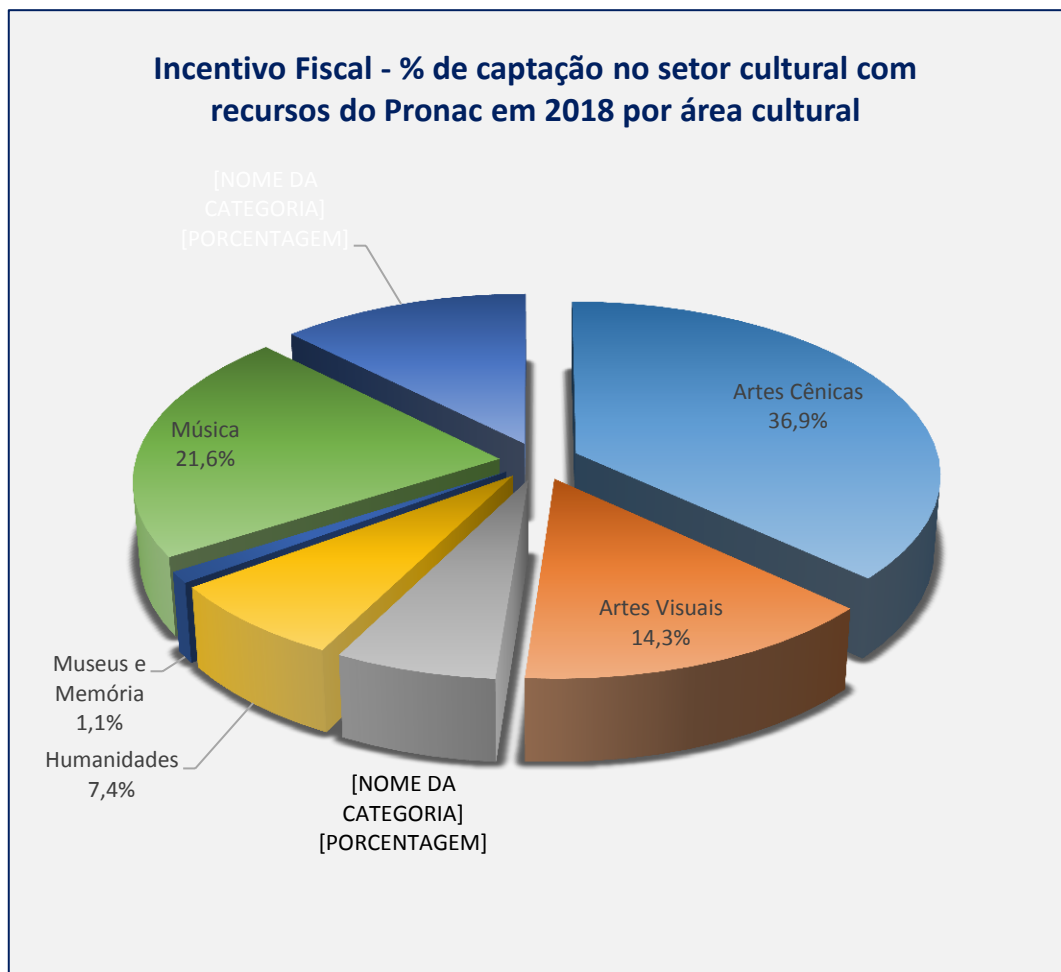
■ Captação incentivo fiscal ■ Empenhos da pasta da cultura

Unidade Orçamentária	Investimento 2018 (Valores Empenhados/ Captados) (R\$)	%
MinC	R\$ 6.678.076,73	1,86%
Ibram	R\$ 51.168.100,49	14,26%
Iphan	R\$ 179.868,73	0,05%
FCRB	R\$ 241.870,47	0,07%
Incentivo Fiscal	R\$ 300.469.733,35	83,76%
Total	R\$ 358.737.649,77	100%

UF	Valores captados (R\$) no setor museal em 2018
AL	R\$ 400.000,00
AM	R\$ 750.000,00
BA	R\$ 758.500,00
CE	R\$ 1.402.358,12
DF	R\$ 5.269.123,28
ES	R\$ 4.068.541,14
GO	R\$ 100.000,00
MA	R\$ 3.534.000,00
MG	R\$ 41.508.036,12
MT	R\$ 678.023,56
PA	R\$ 1.719.290,00
PB	R\$ 221.900,00
PE	R\$ 2.283.887,30
PR	R\$ 11.770.144,94
RJ	R\$ 60.697.619,64
RS	R\$ 10.609.252,90
SC	R\$ 3.494.923,83
SE	R\$ 580.000,00
SP	R\$ 150.624.132,52
Total	R\$ 300.469.733,35



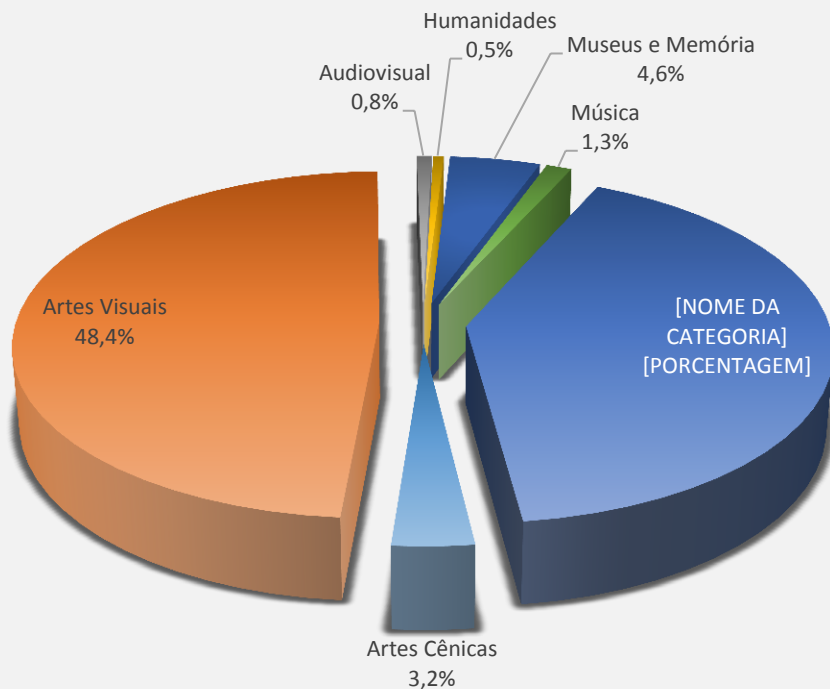
Incentivo Fiscal – Valores captados no setor cultural em 2018 por área cultural



Área Cultural	Valores captados (R\$) no setor cultural em 2018
Artes Cênicas	R\$ 477.636.860,44
Artes Visuais	R\$ 185.899.620,48
Audiovisual	R\$ 81.900.286,09
Humanidades	R\$ 95.655.018,54
Museus e Memória	R\$ 13.759.991,62
Música	R\$ 279.379.695,55
Patrimônio Cultural	R\$ 161.694.781,22
Total	R\$ 1.295.926.253,94

Incentivo Fiscal – Valores captados no setor museal em 2018 por área cultural

Incentivo Fiscal - % de captação no setor museal com recursos do Pronac em 2018 por área cultural

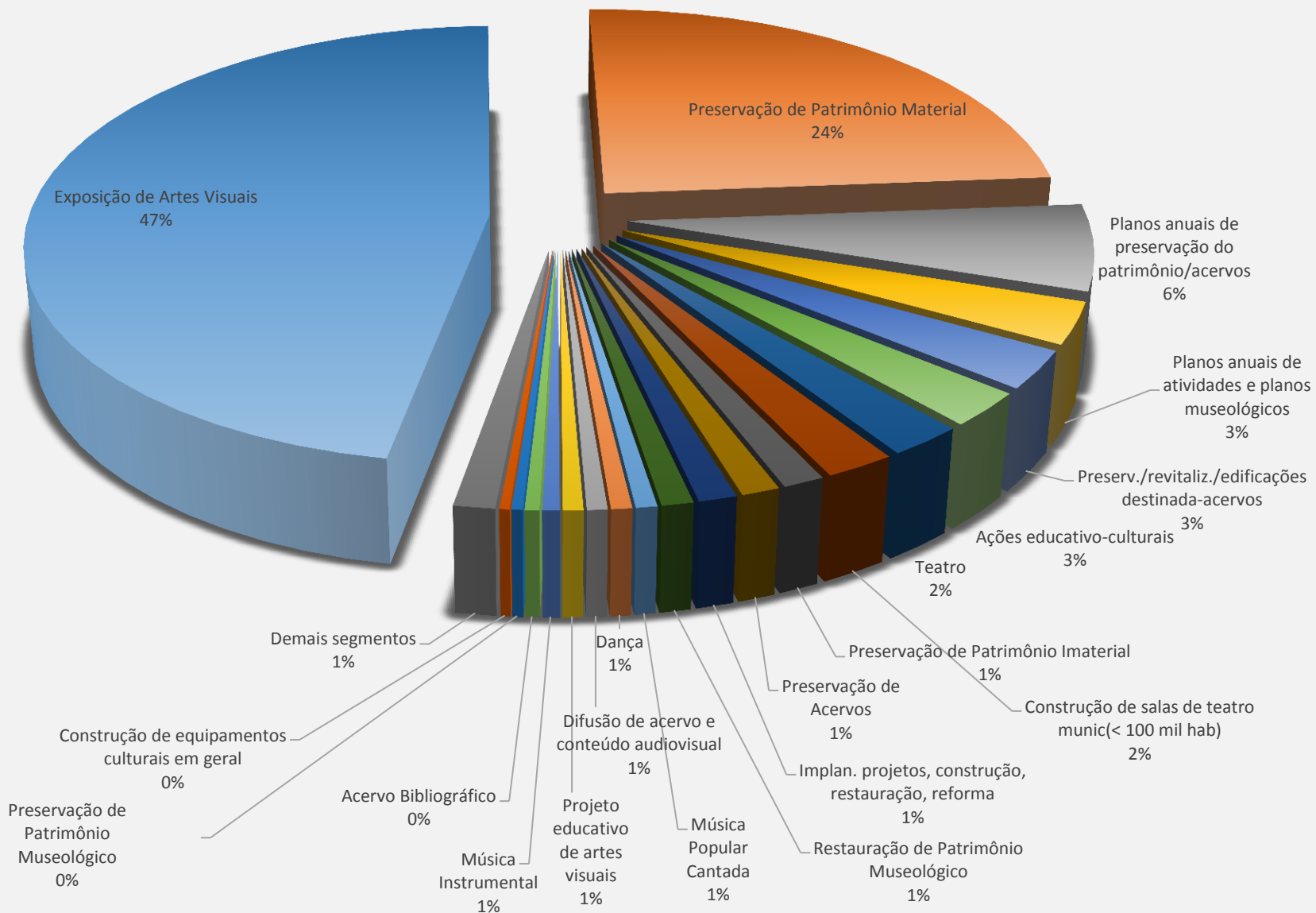


Área Cultural	Valores captados (R\$) no setor museal em 2018
Artes Cênicas	R\$ 9.575.848,15
Artes Visuais	R\$ 145.534.798,90
Audiovisual	R\$ 2.281.644,11
Humanidades	R\$ 1.626.807,00
Museus e Memória	R\$ 13.759.991,62
Música	R\$ 3.905.221,06
Patrimônio Cultural	R\$ 123.785.422,51
Total	R\$ 300.469.733,35

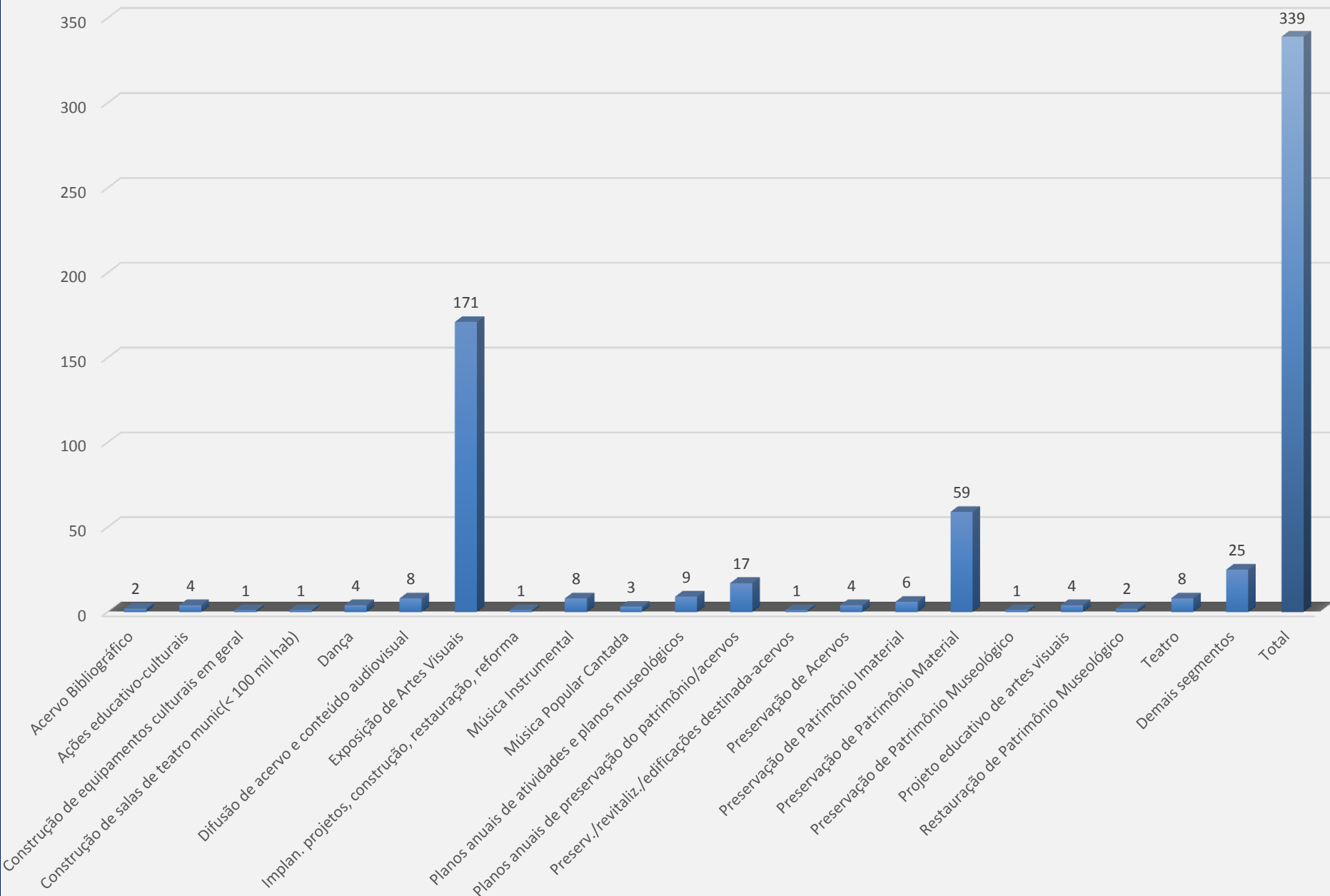
Investimentos (R\$) realizados no setor museal com recursos do Pronac em 2018 por segmento cultural

Segmento Cultural	Investimento (R\$) em 2018	%			
Exposição de Artes Visuais	R\$ 140.727.864,22	46,84%	Ópera	R\$ 723.057,53	0,24%
Preservação de Patrimônio Material	R\$ 72.534.528,19	24,14%	Difusão de acervo audiovisual	R\$ 440.620,00	0,15%
Planos anuais de preservação do patrimônio/acervos	R\$ 18.974.222,71	6,31%	Música Erudita	R\$ 413.979,63	0,14%
Planos anuais de atividades e planos museológicos	R\$ 9.183.545,69	3,06%	Livros ou obras de referência - valor Humanístico	R\$ 300.307,00	0,10%
Preserv./revitaliz./edificações destinada-acervos	R\$ 8.430.800,00	2,81%	Aquisição acervos p/instit. preservação da memória	R\$ 263.000,00	0,09%
Ações educativo-culturais	R\$ 7.565.910,68	2,52%	Exposições realizadas em museus	R\$ 238.702,93	0,08%
Teatro	R\$ 6.907.824,58	2,30%	Preservação de Acervos Museológicos	R\$ 220.000,00	0,07%
Construção de salas de teatro munic(< 100 mil hab)	R\$ 6.411.001,00	2,13%	Restauração de Acervos Museológicos	R\$ 200.000,00	0,07%
Preservação de Patrimônio Imaterial	R\$ 3.811.320,00	1,27%	Ações educativas, seminários, congresso, palestras	R\$ 190.000,00	0,06%
Preservação de Acervos	R\$ 3.492.740,00	1,16%	Criação projetos, construção, restauração, reforma	R\$ 181.750,00	0,06%
Implan. projetos, construção, restauração, reforma	R\$ 3.491.893,00	1,16%	Documentação e digitalização de acervos	R\$ 135.000,00	0,04%
Restauração de Patrimônio Museológico	R\$ 2.887.206,75	0,96%	Restauração de Patrimônio Material	R\$ 129.000,00	0,04%
Música Popular Cantada	R\$ 1.939.130,00	0,65%	Fotografia	R\$ 100.000,00	0,03%
Dança	R\$ 1.893.966,04	0,63%	Manu centro comunitário c/sl teatro (<100 mil hab)	R\$ 58.827,92	0,02%
Difusão de acervo e conteúdo audiovisual	R\$ 1.841.024,11	0,61%	Ações de capacitação e treinamento de pessoal	R\$ 51.000,00	0,02%
Projeto educativo de artes visuais	R\$ 1.826.024,00	0,61%	Preservação. Restauração, conservação, registro	R\$ 46.000,00	0,02%
Música Instrumental	R\$ 1.552.111,43	0,52%	Ações document./pesquisa/digitaliz./sistem.-acervo	R\$ 30.500,00	0,01%
Acervo Bibliográfico	R\$ 1.326.500,00	0,44%	Pesquisa	R\$ 30.000,00	0,01%
Preservação de Patrimônio Museológico	R\$ 999.923,34	0,33%	Artes Plásticas	R\$ 15.000,00	0,00%
Construção de equipamentos culturais em geral	R\$ 905.352,60	0,30%	Ações de segurança para preservação de acervos	R\$ 100,00	0,00%
			Total	R\$ 300.469.733,35	100%

% de investimentos realizados no setor museal com recursos do Pronac em 2018 por segmento cultural

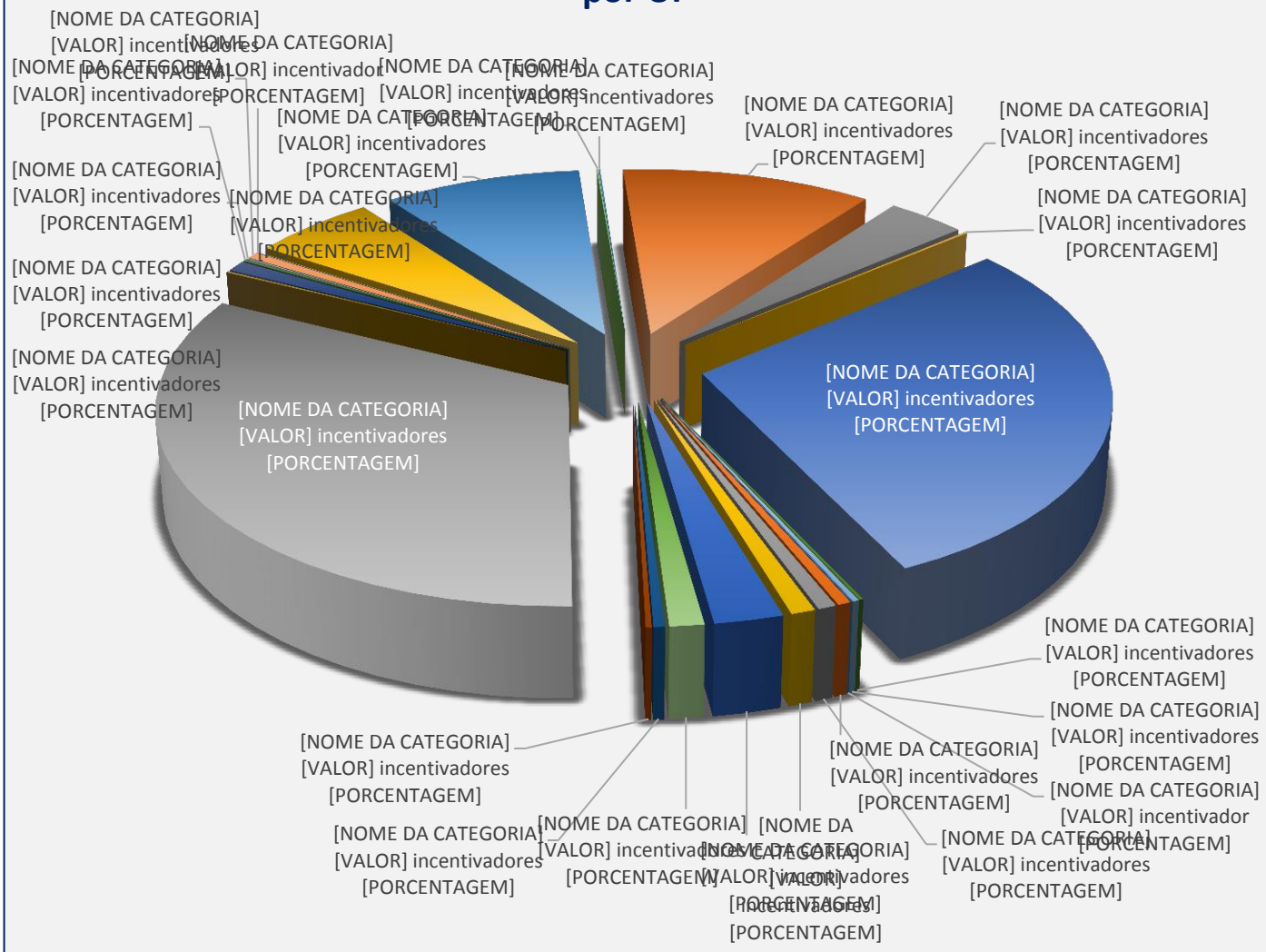


Número de projetos realizados no setor museal com recursos do Incentivo Fiscal em 2018 por segmento cultural



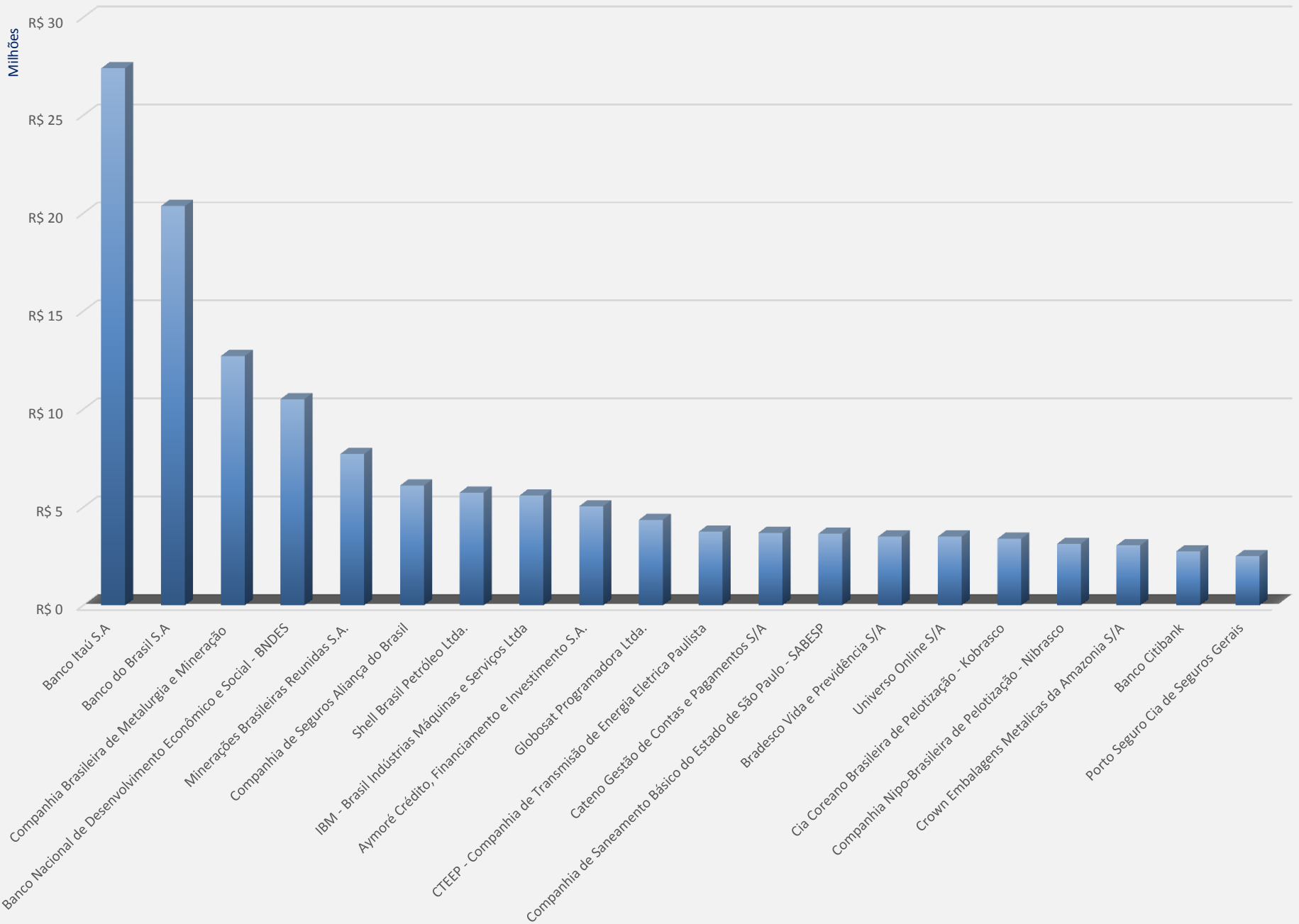
Distribuição dos incentivos fiscais no setor museal em 2018 por UF

Número e % de incentivos no setor museal em 2018 por UF



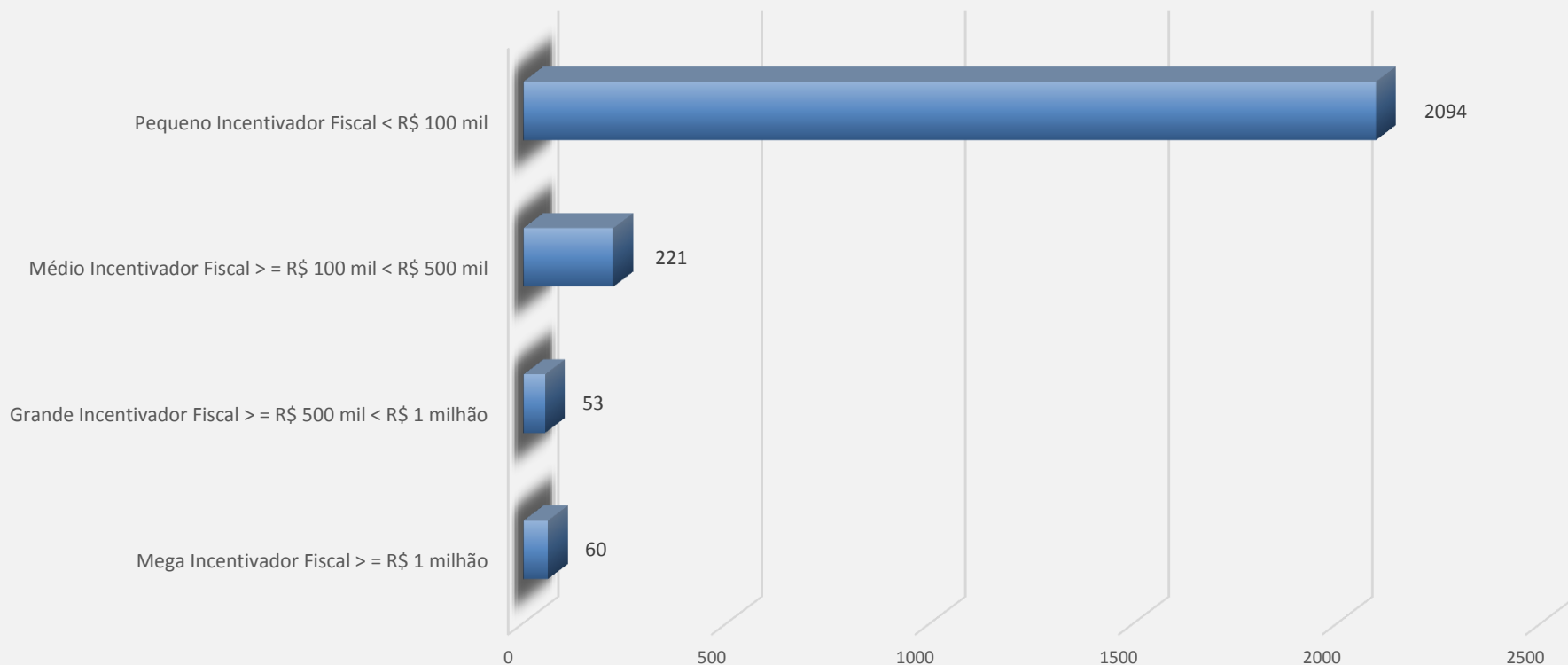
UF	Número de incentivos fiscais em 2018	%
AL	1	0,04%
AM	13	0,46%
BA	18	0,64%
CE	24	0,86%
DF	68	2,43%
ES	34	1,21%
GO	11	0,39%
MA	6	0,21%
MG	915	32,69%
MS	4	0,14%
MT	25	0,89%
PA	6	0,21%
PB	2	0,07%
PE	15	0,54%
PI	1	0,04%
PR	157	5,61%
RJ	250	8,93%
RN	2	0,07%
RR	2	0,07%
RS	317	11,33%
SC	100	3,57%
SE	4	0,14%
SP	814	29,08%
TO	4	0,14%
N/I	6	0,21%
Total	2799	100%

Os 20 maiores Incentivadores Fiscais no setor museal em 2018



2018 – Perfil de investimento no setor museal

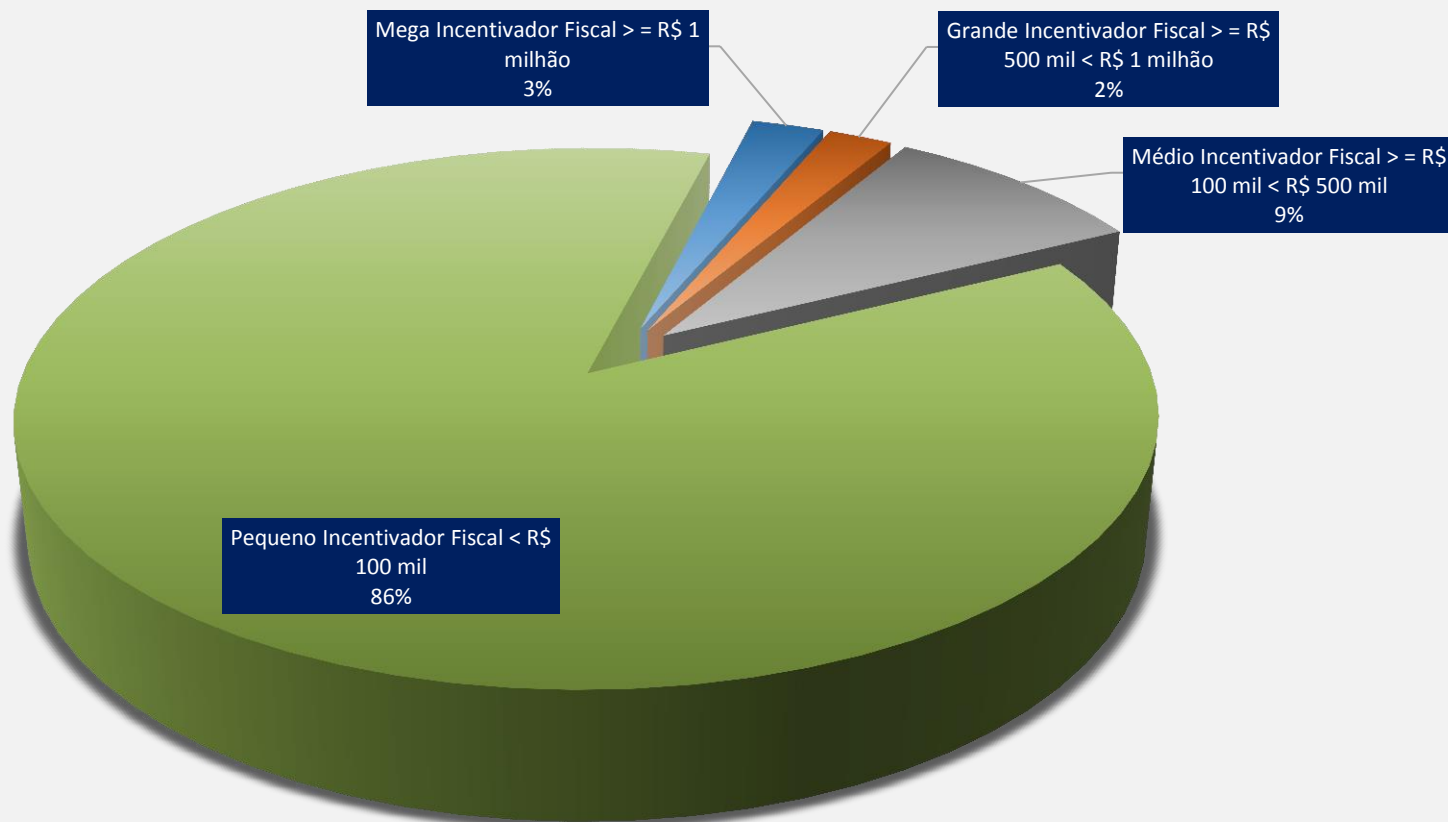
Número de Incentivadores Fiscais em 2018 conforme o perfil de investimento



*Nesta etapa, o número total de incentivadores fiscais é 2.428 porque foram excluídos os incentivadores duplicados (um mesmo CNPJ ou CPF investiu em mais de um projeto).

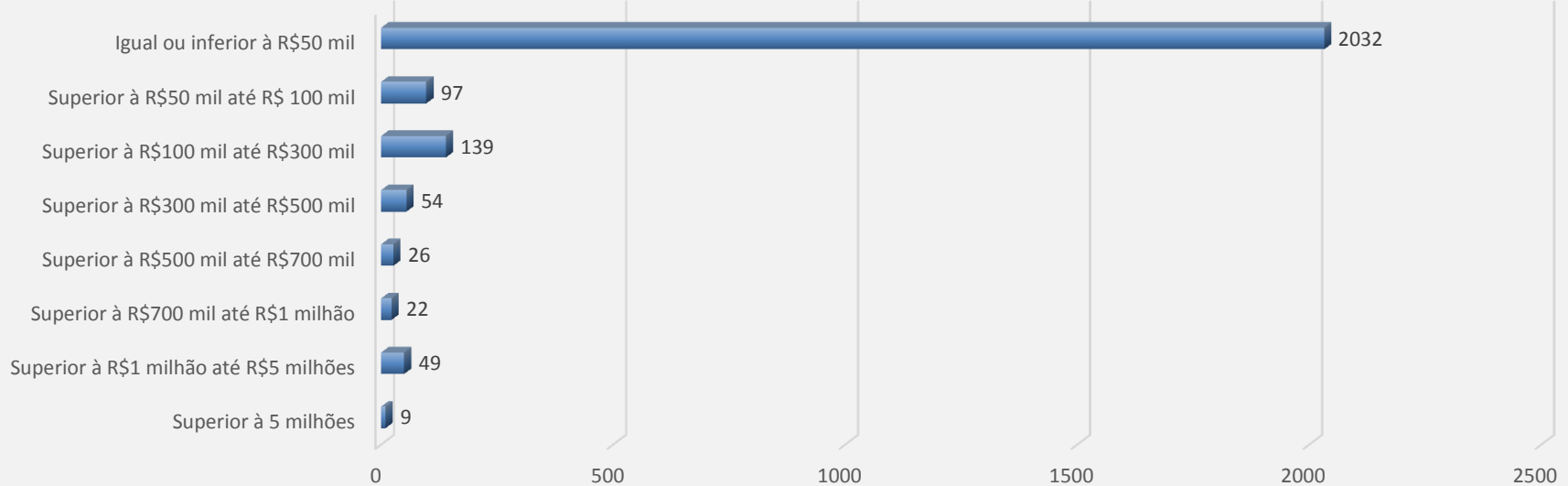
2018 – Perfil de investimento no setor museal

% de Incentivadores Fiscais no setor museal em 2018 conforme o perfil de investimento



*Nesta etapa, o número total de incentivadores fiscais é 2.428 porque foram excluídos os incentivadores duplicados (um mesmo CNPJ ou CPF investiu em mais de um projeto).

Número de Incentivadores Fiscais no setor museal em 2018 por faixa de investimento (R\$)

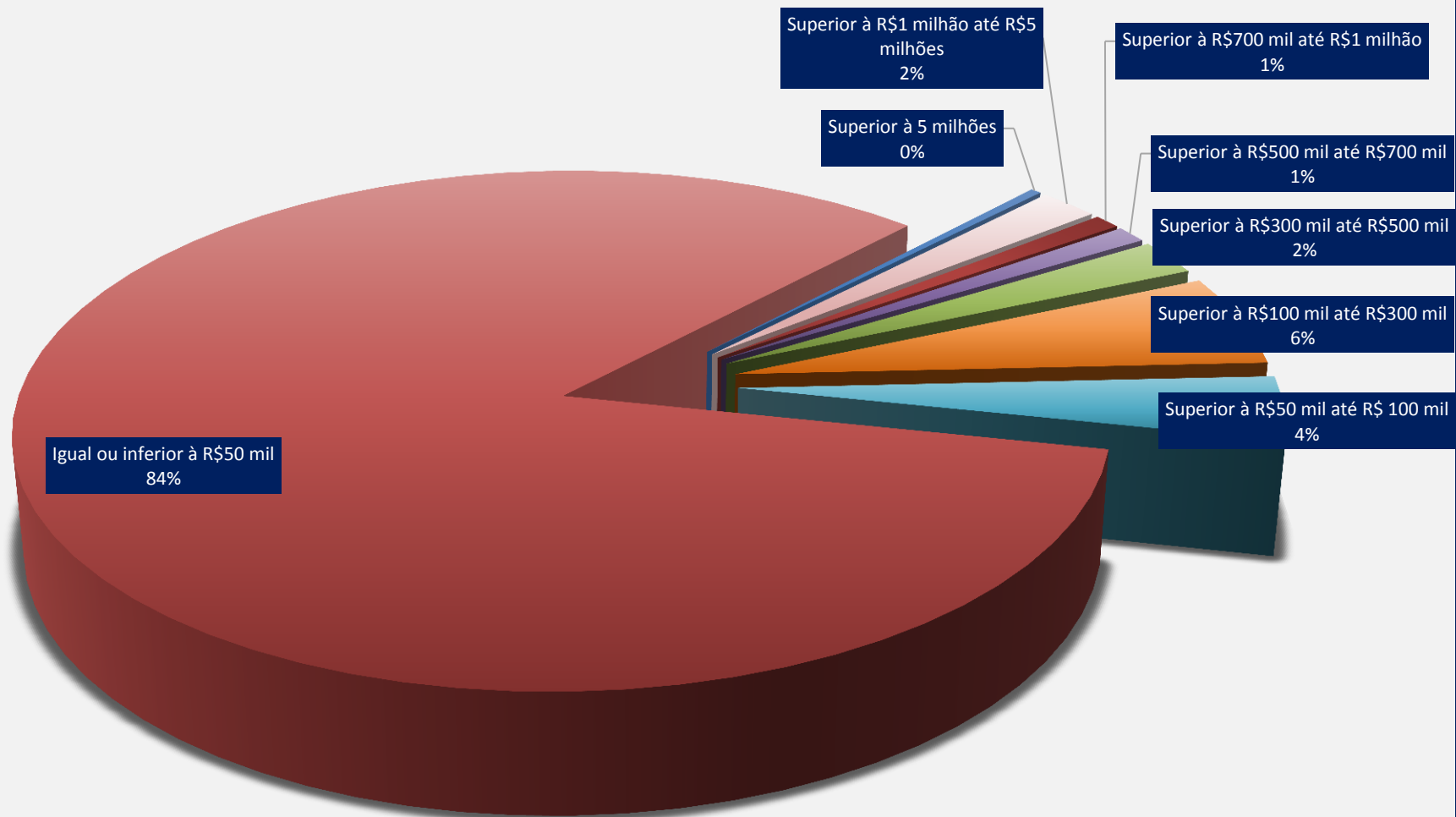


Faixa de investimento (R\$) e número de incentivadores fiscais no setor museal em 2018

Superior à 5 milhões	9	0,37%
Superior à R\$1 milhão até R\$5 milhões	49	2,02%
Superior à R\$700 mil até R\$1 milhão	22	0,91%
Superior à R\$500 mil até R\$700 mil	26	1,07%
Superior à R\$300 mil até R\$500 mil	54	2,22%
Superior à R\$100 mil até R\$300 mil	139	5,72%
Superior à R\$50 mil até R\$ 100 mil	97	4,00%
Igual ou inferior à R\$50 mil	2032	83,69%
Total	2428	100%

*Nesta etapa, o número total de incentivadores fiscais é 2.428 porque foram excluídos os incentivadores duplicados (um mesmo CNPJ ou CPF investiu em mais de um projeto).

% de Incentivadores Fiscais no setor museal em 2018 por faixa de investimento (R\$)



CONTATOS

Instituto Brasileiro de Museus – Ibram
Departamento de Difusão, Fomento e Economia dos Museus – DDFEM
Coordenação de Estratégias e Sustentabilidade – CES
Divisão de Estudos e Economia dos Museus – DEM

ces@museus.gov.br

Edifício CNC III

Setor Bancário Norte, Quadra 2 Bloco N – 14º andar
70040-020 Brasília-DF

Tel.: (61) 3521.4102

Diretora: Eneida Braga
eneida@museus.gov.br

Coordenadora: Patrícia Albernaz
patricia.albernaz@museus.gov.br

Divisão de Estudos e Economia dos Museus

Chefe de Divisão e Responsável Técnica: Priscila Borges
priscila.borges@museus.gov.br

Pesquisadora: Fernanda Becker
fernanda.becker@museus.gov.br

Técnica em Assuntos Culturais: Flora Maravalhas
flora.maravalhas@museus.gov.br



MINISTÉRIO DO
TURISMO

