

INSTITUTO BRASILEIRO DE MUSEUS

Demonstrações Contábeis 2020

O Instituto Brasileiro de Museus - Ibram, é uma autarquia vinculada ao Ministério da Cidadania, possui personalidade Jurídica de Direito Público, foi criado por meio da Lei 11.906/2009, com sede em Brasília/DF, possui 02 (dois) escritórios regionais de representação: 01 (um) em Minas Gerais e outro no Rio de Janeiro, além de 30 (trinta) museus vinculados distribuídos em diversos estados brasileiros. O Ibram sucedeu o Instituto do Patrimônio Histórico e Artístico Nacional - Iphan nos direitos, deveres e obrigações relacionados aos museus federais.

A Autarquia é responsável pela Política Nacional de Museus (PNM) e pela melhoria dos serviços do setor, tais como, aumento de visitação e arrecadação dos museus, fomento de políticas de aquisição e preservação de acervos e criação de ações integradas entre os museus brasileiros.

Quanto às normas legais, o Ibram observa a Lei 8.112/90 na contratação dos seus servidores, a Lei 8.666/93 para contratação dos seus fornecedores e a Lei 4.320/64 para suas finanças públicas bem como a Lei Complementar 101/2000 - LRF.

O Siafi - Sistema Integrado de Administração Financeira do Governo Federal é o principal instrumento utilizado para registro, acompanhamento e controle da execução orçamentária, financeira e patrimonial do Governo Federal.

A verificação da conformidade contábil das unidades gestoras executoras do Ibram é realizada conforme procedimentos descritos nos Normativos da Secretaria do Tesouro Nacional, em específico no Manual Siafi (Auditores Contábeis) e tem como base os Princípios e Normas Contábeis aplicáveis ao setor público, o Plano de Contas da União, a Conformidade de registro de Gestão e outros instrumentos que subsidiem o processo de análise.

Para a efetivação do registro da conformidade contábil, o órgão se dispõe da contadora titular Cláudia Elisa Magalhães Lopes, atuante nesta função desde 9/12/2015, devidamente registrada no Conselho Regional de Contabilidade – CRC, habilitada no Siafi e atualizada na tabela de UG, não possuindo a função de emitir documentos no Siafi, e também não é responsável pelo registro da conformidade de registro de gestão, obedecendo, dessa forma, ao princípio da Segregação de Funções disposto na Portaria da Secretaria do Tesouro Nacional nº 481/2014 e Manual Siafi – 020315.

Balço Patrimonial

R\$

ATIVO	2020	2019
Ativo Circulante	11.880.388,40	17.207.964,36
Caixa e Equivalentes de Caixa	8.264.465,33	13.209.961,63
Demais Créditos e Valores a Curto Prazos		3.790.225,98
Estoques	243.640,06	207.776,75
Ativo Não Circulante	451.506.642,59	442.573.525,95
Realizável a Longo Prazo	27.102,01	27.102,01
Créditos a Longo Prazo	27.102,01	27.102,01
Imobilizado	451.414.394,32	442.495.277,68
Bens Móveis	49.386.441,08	48.100.133,57
Bens Imóveis	402.027.953,24	394.395.144,11
Intangível	65.146,26	51.146,26
TOTAL DO ATIVO	463.387.030,99	459.781.490,31

PASSIVO E PATRIMÔNIO LÍQUIDO	2020	2019
Passivo Circulante	17.253.341,03	25.874.010,91
Obrigações Trabalhistas e Prev e Assist. a Pagar Curto Prazo	6.077.904,66	5.343.001,33
Fornecedores e Contas a Pagar Curto Prazo	281.322,34	297.746,48
Obrigações Fiscais a Curto Prazo	-	-
Demais Obrigações Curto Prazo	10.894.114,03	20.233.263,10
TOTAL DO PASSIVO	17.253.341,03	25.874.010,91
Patrimônio Líquido	446.133.689,96	433.907.479,40
Resultados Acumulados	446.133.689,96	433.907.479,40
TOTAL DO PASSIVO + PL	463.387.030,99	459.781.490,31

Fonte: Siafi

Demonstração das Variações Patrimoniais

	2020	2019
Variações Patrimoniais Aumentativas	326.965.606,01	340.315.725,73
Exploração e Venda de Bens, Serviços e Direitos	857.702,09	4.196.375,43
Variações Patrimoniais Aumentativas Financeiras	8,44	235,46
Transferências e Delegações Recebidas	308.848.922,90	320.302.944,94
Valorização e Ganhos c/ Ativos e Desincorporação de Passivos	17.220.083,74	15.587.367,19
Outras Variações Patrimoniais Aumentativas	38.888,84	228.802,71
Demais Variações Patrimoniais Aumentativas		
Total das Variações Patrimoniais Aumentativas (I)	326.965.606,01	340.315.725,73
Variações Patrimoniais Diminutivas	315.876.756,42	358.684.417,78
Pessoal e Encargos	52.201.315,64	57.240.505,57
Remuneração a Pessoal	40.863.059,86	43.562.264,77
Encargos Patronais	7.832.368,37	8.109.382,21
Benefícios a Pessoal	2.866.819,93	4.352.929,23
Outras Variações Patrimoniais de Pessoal e Encargos	639.067,48	1.215.929,36
Benefícios Previdenciários e Assistenciais	22.846.559,51	19.120.596,88
Aposentadoria e Reformas	21.169.153,61	18.247.804,43
Pensões	954.189,50	864.222,20
Outros Benefícios Previdenciários e Assistenciais	723.216,40	8.570,25
Uso de Bens, Serviços e Consumo de Capital Fixo	75.337.346,44	86.836.300,17
Uso de Materiais de Consumo	191.129,57	510.046,30

Serviços	74.506.230,57	81.087.679,42
Depreciação, Amortização e Exaustão	639.986,30	5.238.574,45
Variações Patrimoniais Diminutivas Financeiras	11,84	623,03
Transferências e Delegações Concedidas	161.466.037,90	162.582.866,54
Desvalorização e Perda de Ativos e Incorporação de Passivos	3.741.302,25	32.628.368,17
Outras Desvalorizações de Ativos e Incorp. Passivos		
Outras Variações Patrimoniais Diminutivas	227.298,48	182.097,74
Total das Variações Patrimoniais Aumentativas (II)	315.876.756,42	358.684.417,78
Resultado Patrimonial do Período (III) = (I-II)	11.088.849,59	-18.368.692,05

Fonte: Siafi

Balço Orçamentário

R\$

RECEITAS				
Receitas Orçamentárias	Previsão Inicial	Previsão Atualizada	Receitas Realizadas	Saldo
Receitas Correntes	4.401.872,00	4.401.872,00	866.889,73	-3534.982,27
Receita Patrimonial	236.958,00	236.958,00	70.561,45	-166.395,55
Receita de Serviços	4.147.651,00	4.147.651,00	787.149,08	-3.360.501,92
Outras Receitas Correntes	17.263,00	17.263,00	9.179,20	-8.083,80
Total (I)	24.112.044,00	24.112.044,00	866.889,73	-23.245.154,27
Resultado Orçamentário III = (I - II)	24.112.044,00	24.112.044,00	866.889,73	-23.245.154,27
Total (I)	24.112.044,00	24.112.044,00	152.895.296,16	128.783.252,16

DESPESAS						
Despesas Orçamentárias	Dotação Inicial	Dotação Atualizada	Despesas Empenhadas	Despesas Liquidadas	Despesas Pagas	Saldo
Despesas Correntes	163.302.802,00	157.286.828,00	152.088.005,53	136.166.510,72	131.341.001,89	5.198.822,47
Pessoal e Encargos Sociais	70.407.213,00	74.526.651,00	70.100.464,55	70.100.464,55	65.680.815,72	4.426.186,45
Outras Correntes	92.895.589,00	82.760.177,00	81.987.540,98	66.066.046,17	65.660.186,17	772.636,02
Despesas de Capital	1.112.585,00	500.009,00	807.290,63	66.297,80	66.297,80	-307.281,63
Investimentos	1.112.585,00	500.009,00	807.290,63	66.297,80	66.297,80	-307.281,63
Reserva de Contingência			-	-	-	-
Total Despesas Orçamentárias (II)	164.415.387,00	157.786.837,00	152.895.296,16	136.232.808,52	131.407.299,69	4.891.540,84
Resultado Orçamentário III = (I - II)						152.028.406,46

Fonte: Siafi

Quadro da Execução dos Restos a Pagar

R\$

	Inscritos	Liquidados	Cancelados	Pagos	Saldo a Pagar	% Pcto
Restos a Pagar Não Processados	41.612.467,41	19.201.549,75	3.210.388,78	19.198.791,36	27.592.655,41	
Restos a Pagar Processados	5.100.749,37		69.908,31	5.050.732,25	140.015,17	
TOTAL						

Fonte: Siafi

Balço Financeiro

R\$

	2020	2019
Ingressos		
Receitas Orçamentárias	866.889,73	4.217.982,79
Vinculadas	866.889,73	4.217.982,79
Transferências Financeiras Recebidas	307.060.842,28	320.082.345,90
Recebimentos Extraorçamentários	21.733.771,74	47.082.823,86
Inscrição em Restos a Pagar Processados	4.825.508,83	5.091.291,35
Inscrição em Restos a Pagar Não Processados	16.662.487,64	41.612.467,41
Outros Recebimentos extraorçamentários	137.578,89	207.640,81
Sado Exercício Anterior	13.209.961,63	9.478.825,67
Caixa e Equivalentes de Caixa	13.209.961,63	9.478.825,67
Total dos Ingressos	342.871.465,38	380.861.978,22

Dispêndios		
Despesas Orçamentária	152.895.296,16	185.247.966,62
Ordinária	100.658.360,33	140.824.079,43
Vinculadas	52.236.935,83	44.423.887,19
Transferências Financeiras Concedidas	157.398.967,35	160.671.039,32
Pagamentos Extraorçamentários	24.312.736,54	21.733.010,65
Pagamentos de Restos a Pagar Processados	5.050.732,25	5.262.321,89
Pagamentos de Restos a Pagar Não Processados	19.198.791,36	16.277.014,29
Outros Pagamentos	63.002,93	193.674,47
Sado Exercício Seguinte	8.264.465,33	13.209.961,63
Caixa e Equivalentes de Caixa	8.264.465,33	13.209.961,63
Total dos Dispêndios	342.871.465,38	380.861.978,22

Fonte: Siafi

Notas Explicativas dos Itens das Demonstrações Contábeis

NOTA 01 – Caixa e Equivalentes de Caixa

- Tabela 01: Caixa e Equivalente de Caixa – Composição:

R\$

	dez/20	dez/19	AV%	AH%
Demais contas – Caixa Econômica Federal	49.680,13	4.486,68	0,60	1007,28
Limite de Saque com Vinculação de Pagamento - OFSS	3.429.659,47	8.265.590,91	41,50	-58,51
Limite de Saque c/ Vinc. de Pagamento - ORDEM PAGTO – OFSS – (autorização)	4.785.125,73	4.939.884,04	57,90	-3,13
	8.264.465,33	13.209.961,63	100,00	

Fonte: Siafi

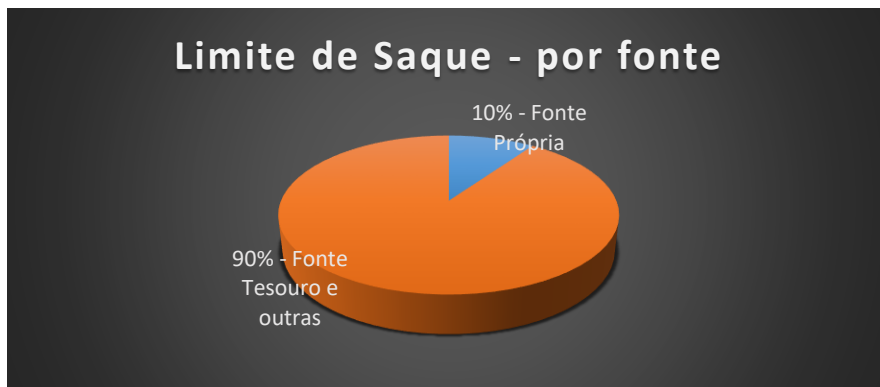
A conta “Caixa e Equivalentes de Caixa” do Ibram é composta por recursos aplicados na conta “Demais Contas – CEF” relativos a depósito em caução e recursos disponíveis, para fazer frente às obrigações assumidas na execução da despesa que, em dezembro/2020, correspondeu a menos de 1% dos recursos do órgão. Ressaltamos que esses valores são depositados necessariamente na Caixa Econômica Federal. O aumento significativo desta conta de um ano para o outro se justifica pelo fato de que as unidades gestoras, que ainda não estavam seguindo a rotina de atualização dos valores que já estavam depositados na CEF, procederam com o efetivo registro antes do encerramento do exercício de 2020.

A conta “Limite de Saque c/ Vinculação de Pagamento” compreende recursos do Tesouro (fonte 0100), recursos próprios (fonte 0250422070), os quais advêm de arrecadações das unidades museológicas, além de

outros. Esses recursos atendem a despesas com vinculação de pagamento de órgãos pertencentes ao Orçamento Fiscal e da Seguridade Social; ao final de cada exercício, parte dos recursos não utilizados são devolvidos ao Tesouro Nacional. Em 2020, os recursos apresentaram uma variação negativa de quase 60% com relação ao exercício anterior tendo em vista a baixa arrecadação própria em virtude do fechamento dos museus, em cumprimento às medidas de segurança no enfrentamento à COVID 19.

O saldo relacionado à terceira conta da Tabela 01, “Limite de Saque c/ vinculação de pagamento – OFSS (autorização)” se refere à pendência na autorização de pagamento por parte dos gestores, já que a efetivação do pagamento da folha de pessoal ocorrer sempre no primeiro dia útil do mês subsequente.

- **Gráfico 01 – Limite de Saque c/ Vinculação de Pagamento - OFSS - Por fonte**



Fonte: Siafi

NOTA 02 - Demais Créditos e Valores a Curto Prazo

- **Tabela 02: Demais Créditos CP:**

	dez/20	dez/19	AV%	AH%
13º Salário - Adiantamento	1.235.349,25	1.622.647,96	88,02	(23,87)
Salários e Ordenados – Pagamento Antecipado	168.076,16	127.416,32	11,98	31,91
Total	1.403.425,41	1.750.064,28	100,00	

Fonte: Siafi

A conta “Demais Créditos e Valores a Curto Prazo” compreende os valores em transações realizáveis em curto prazo, com destaque para a conta de adiantamento de 13º Salários detém mais de 88% do valor total da conta. Importa ressaltar que a legislação em vigor concede ao servidor, a cada mês trabalhado, direito a receber o duodécimo da remuneração, a título de 13º salário cujo saldo adiantado é descontado proporcionalmente ao longo dos meses efetivamente trabalhados.

NOTA 03 – Estoque

- Tabela 03 – Estoques – Ativo Circulante

R\$

Mês Lançamento	dez/20	dez/19	AV%	AH%
Combustíveis e Lubrificantes Automotivos	165,60	216,90	0,07	(23,65)
Gêneros de Alimentação	19.065,81	12.560,86	7,83	51,79
Material de Caça e Pesca	77,97	77,97	0,03	0,00
Material de Expediente	71.580,25	74.078,96	29,38	(3,37)
Material de TIC - Processamento de Dados	32.307,73	8.013,13	13,26	303,18
Material de Acondicionamento e Embalagem	5.646,69	6.423,04	2,32	(12,09)
Material de Copa e Cozinha	7.206,26	8.904,39	2,96	(19,07)
Material de Limpeza e Prod. De Higienização	2.597,77	2.857,61	1,07	(9,09)
Uniformes, Tecidos e Aviamentos	847,80	132,80	0,35	538,40
Material P/ Manut. De Bens Imóveis/Instalações	36.249,30	30.926,29	14,88	17,21
Material P/ Manutenção de Bens Móveis	9.566,61	10.972,47	3,93	(12,81)
Material Elétrico e Eletrônico	44.251,34	37.739,45	18,16	17,25
Material de Proteção e Segurança	6.976,57	7.015,77	2,86	(0,56)
Material para Comunicações	220,78	220,78	0,09	0,00
Material Laboratorial	306,00	316,80	0,13	(3,41)
Material Hospitalar	2.628,07	3.461,54	1,08	(24,08)
Material P/ Manutenção de Veículos	902,00	938,50	0,37	(3,89)
Ferramentas	2.199,77	2.317,20	0,90	(5,07)
Material de Sinalização Visual Profissional	843,74	602,29	0,35	40,09
Total	243.640,06	207.776,75	100,00	17,26

Fonte: Siafi

A conta “Estoques” é composta por materiais que objetiva suprir as unidades na sua prestação de serviço. Conforme demonstrado na Tabela 03, verifica-se que os itens mais significativos são “Materiais de Expediente” e “Material Elétrico e Eletrônico” com 29% e 18% respectivamente. Na análise horizontal, comparando os períodos, verifica-se que ocorreu um acréscimo no total de 17,26% com destaque para os “Material de TIC – Processamento de Dados” e “Uniformes, Tecidos e Aviamentos, que têm maior representatividade nas aquisições.

Nota 04 – Bens Móveis

- Tabela 04: Bens Móveis - Composição:

R\$

Mês Lançamento	dez/20	dez/19	AV%	AH%
Máquinas, Aparelhos, Equipamentos e Ferramentas	4.965.691,87	4.266.091,69	10,04	16,40
Bens de Informática	7.919.667,88	7.823.393,73	16,01	1,23
Móveis e Utensílios	8.855.064,19	8.581.412,49	17,90	3,19
Material Cultural, Educacional e de Comunicação	25.427.700,91	25.210.919,14	51,39	0,86
Veículos	642.583,86	642.583,86	1,30	0,00
Armamentos	0,06	0,06	0,00	0,00
Demais Bens Móveis	1.664.444,95	1.664.445,24	3,36	0,00
Valor Contábil Total	49.475.153,72	48.188.846,21	100,00	
Depreciação / Amortização Acumulada	(88.712,64)	(88.712,64)	0,00	0,00
Total	49.386.441,08	48.100.133,57		

Fonte: Siafi

Dos bens móveis do Ibram, destaca-se o “Material Cultural, Educacional e de Comunicação” que representa quase 52% do total. Deste item, o mais expressivo é o acervo dos museus, composto por coleções, materiais culturais, obras para exposição, que corresponde a 90%, conforme evidenciado no Gráfico 02:

- **Gráfico 02 – Material Cultural, Educacional e de Comunicação**



Contudo, essa conta contábil “Material Cultural, Educacional e de Comunicação” se encontra subavaliada, pois não corresponde à realidade do acervo das unidades museológicas. Isso foi identificado no Relatório de Inventário Anual, por isso, o saldo não fornece informações precisas nem confiáveis. Isso ocorre diante da dificuldade em que as unidades museológicas têm encontrado para atribuir valor aos bens do acervo e às obras de arte tendo em vista a especificidade desse bem; por sua natureza, subjetividade e raridade. Todavia, com a publicação da Portaria STN 548, 24/9/2015, o reconhecimento, mensuração e evidenciação dos bens do patrimônio cultural se tornou obrigatória e as unidades museológicas já estão envidando esforços para cumprir a norma a fim de que os registros dessa conta se tornem confiáveis e expressem a realidade dos acervos e das peças que se encontram em nossos museus.

Ademais, observa-se também que não houve variação na conta “Depreciação/Amortização Acumulada” pela falta de utilização de sistema informatizado gerenciador de bens móveis.

NOTA 05 – Bens Imóveis

No Ibram, os “Bens de Uso Especial” representam aproximadamente 99% do total da conta, e compreendem os imóveis residenciais/comerciais, edifícios, terrenos/glebas, museus/palácios e salas. Percebe-se que houve um aumento de 123% na conta “Bens Imóveis em Andamento”, fruto da execução de restauração de obras arquitetônicas e projetos luminotécnicos em algumas de nossas unidades museológicas.

Dos bens imóveis que somam R\$ 402.027.953,24, apenas 2,80% foram depreciados, o que demonstra um baixo grau de depreciação, pois depende de implementações no Sistema de Gestão dos Imóveis de Uso Especial da União (SPIUnet) da Secretaria de Patrimônio da União.

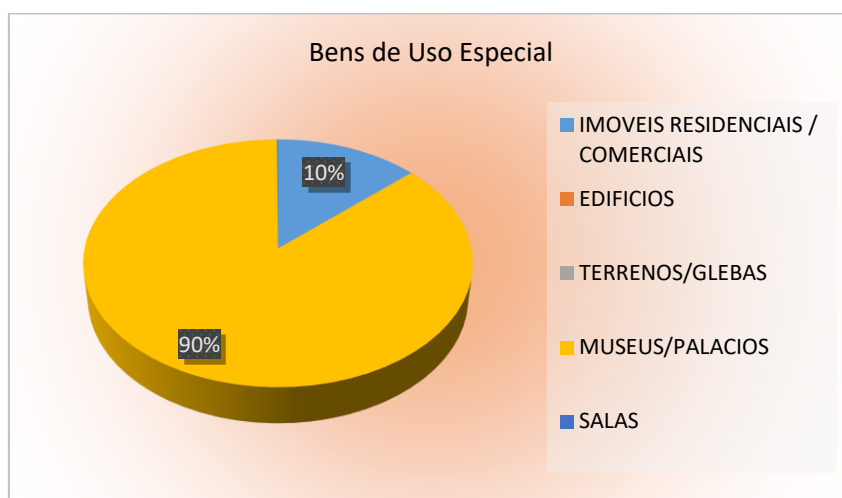
Tabela 05 – Bens Imóveis - Composição

				R\$	
Mês Lançamento	dez/20	dez/19	AV%	AH%	
Bens de Uso Especial	408.146.578,73	403.964.989,12	98,68	1,04	
Bens Imóveis em Andamento	5.342.306,19	2.391.582,91	1,29	123,38	
Instalações	121.000,00	121.000,00	0,03	0,00	
Valor Contábil Total	413.609.884,92	406.477.572,03	100,00		
Deprec./Acum./Amort. Acumulada - Bens Imóveis	(11.581.931,68)	(12.082.427,92)	2,80		
Total	402.027.953,24	394.395.144,11			

Fonte: Siafi

Dos bens de Uso Especial, destaca-se os “Museus e Palácios” que representam 90% seguido de “Imóveis Residenciais/Comerciais” com 10%, conforme Gráfico 03:

• Gráfico 03 – Bens de Uso Especial



NOTA 06 – Variações Patrimoniais Aumentativas

• Tabela 06 – Todas as Variações Patrimoniais Aumentativas

				R\$	
Mês Lançamento	DEZ/2020	DEZ/2019	AV%	AH%	
Venda de Livros, Periódicos e Assemelhados	3.669,65	11.352,90	0,00	(67,68)	
Valor Bruto Exploração Bens, Dir. e Serviços	854.032,44	4.185.022,53	0,26	(79,59)	
Transferências Financeiras Recebidas do Tesouro	306.919.867,14	319.946.768,26	93,96	(4,07)	
Doações e Ganhos Diversos	14.667.549,89	584.049,97	4,49	2.411,35	
Reavaliação de Bens Imóveis	4.181.589,61	400.022,58	1,28	945,34	
Restituições	29.539,77	207.032,36	0,01	(85,73)	
Demais VPAs	9.357,51	22.005,81	0,00	(57,48)	
Total	326.665.606,01	325.356.254,41	100,00	0,40	

Fonte: Siafi

Das Variações Patrimoniais Aumentativas (receitas) do Ibram, destacam-se as “Transferências Financeiras Recebidas do Tesouro” que representaram, em 2020, cerca de 94%; mas, se comparado com 2019, obteve um decréscimo de 4,07%. Essas transferências têm o objetivo de fazer frente às despesas custeadas pelo Orçamento Fiscal e da Seguridade Social do exercício e também para o pagamento de

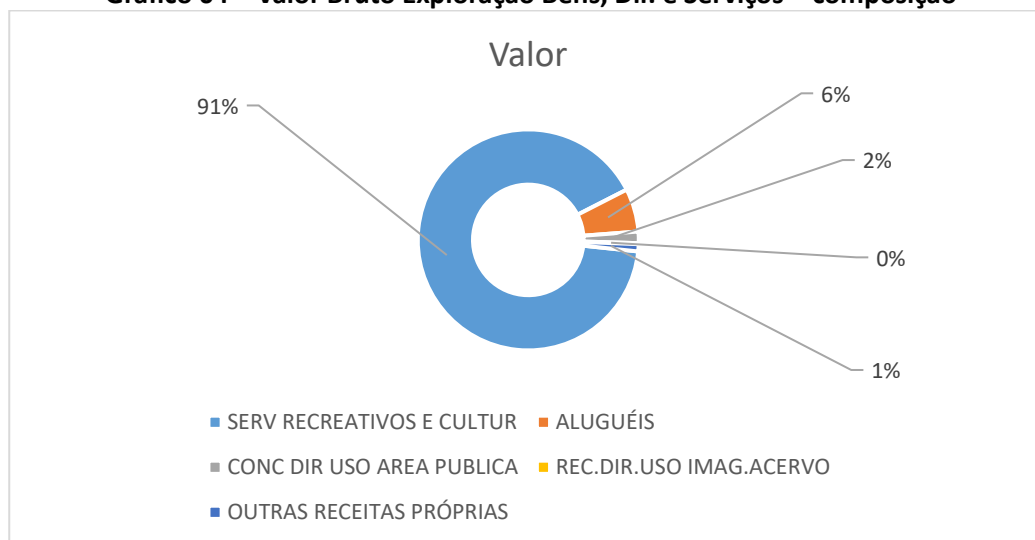
“Despesas Inscritas em Restos a Pagar”. No geral, houve pouca diferença no crescimento das VPD’s em relação a 2019.

As atividades finalísticas dos museus estão registradas na conta “Valor Bruto Exploração Bens, Direitos e Serviços” e a que possui maior representatividade está relacionada à cobrança de ingressos para visita-ção nos museus, cujo percentual ultrapassa 90% do total, conforme demonstrado no Gráfico 04. Ocorre que a arrecadação caiu em mais de 67% em virtude do fechamento dos museus. Houve impacto negativo também em “Venda de Livros, Periódicos e Assemelhados” e “Demais VPAs, que compreendem receita de recebimento de alugueis, serviço de cópias reprográficas, multas administrativas, em decorrência do fechamento das nossas unidades museológicas no enfrentamento ao Coronavírus.

Por outro lado, “Doações e Ganhos Diversos” cresceram consideravelmente, e se refere basicamente ao recebimento, por meio de doação, de aparelhos, equipamentos de comunicação, máquina, computadores e mobiliário em geral.

Outro destaque é para a “Reavaliação de Imóveis”, cujo percentual ultrapassa 900% e consiste na incorporação do custo das benfeitorias aos imóveis, em virtude de obras e reformas realizadas nos museus.

• **Gráfico 04 – Valor Bruto Exploração Bens, Dir. e Serviços – composição**



Fonte: SISGRU